

# Ranking Årets Företagsklimat 2024 Kalmar län



Företagen i Kalmar län sysselsätter

**75 045 personer**

---

... som motsvarar

**23,2 miljarder kronor i  
skatt**

# Vad definierar ett bra lokalt företagsklimat?



Får jag information så att jag kan hålla mig uppdaterad om vad som händer i kommunen?

Hjälper kommunens tillsynspersoner mig att göra rätt?

Är kommunen intresserad av att göra affärer med mig?

Är det tryggt för mina anställda?

Känner jag mig uppskattad som företagare i kommunen?

Engagerar sig företagen i den lokala utvecklingen?

Finns flyg-/tågförbindelser för mina långväga kunder?

Får man bra välfärd för de kommunala skattepengarna?

Har politikerna förståelse för min verksamhet och mina behov som företagare?

Hur hög är kommunalskatten?

Finns det personal med rätt kompetens att få tag på?

Är kommunen lösningsorienterade?

Går det föra en dialog med tjänstemän och politiker?

Är det enkelt att få tag på någon hos kommunen?

Finns det någonstans att bo?

Kan jag locka hit personal?

Har kommunen enkla e-tjänster?

Hur fungerar kommunens upphandling?

Bedriver kommunen verksamhet som konkurrerar med mitt företag?

Påverkar brottsligheten möjligheten att driva företag?

Hur lång tid tar det att få ett tillstånd?

Hur är mobiltäckningen?

Vad tycker andra företagare om det lokala företagsklimatet?

Finns det fiber?

Vad tar kommunen ut för avgifter?

Finns det lediga lokaler eller kontor?

Hur är den lokala infrastrukturen?

Hur funkar kollektivtrafiken för mina anställda?

Finns det mark redo att bygga på?

Får jag bra service i kontakt med kommunen?

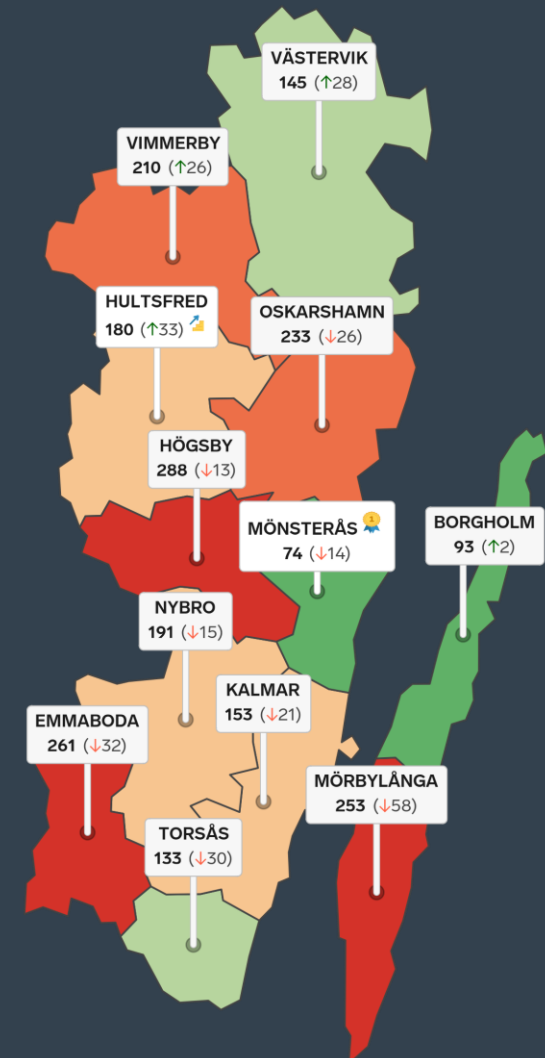

Hur funkar kontakten med skolan för mig som företagare?

*”Företagsklimat är summan av de institutioner, attityder, regler och kunskaper som möter företagaren i vardagen.”*

Svenskt Näringslivs definition av företagsklimat

# Alla kommuner i Kalmar län

Kommun	Ranking 2024	Förändring från 2023
Mönsterås	74	↘ 14
Borgholm	93	↗ 2
Torsås	133	↘ 30
Västervik	145	↗ 28
Kalmar	153	↘ 21
Hultsfred	180	↗ 33
Nybro	191	↘ 15
Vimmerby	210	↗ 26
Oskarshamn	233	↘ 26
Mörbylånga	253	↘ 58
Emmaboda	261	↘ 32
Högsby	288	↘ 13

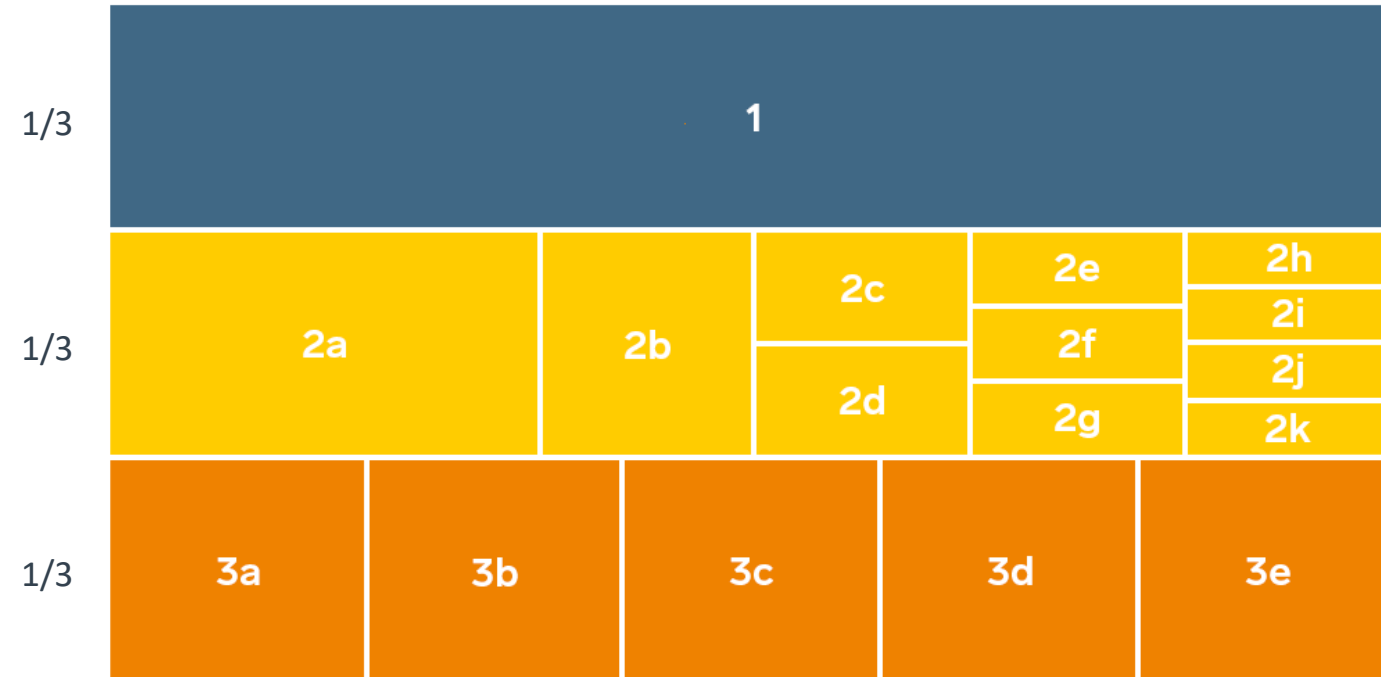


Bästa kommun: Mönsterås

Största förbättring: Hultsfred

Största förbättring på fem år: Borgholm

# Rankingens olika delar



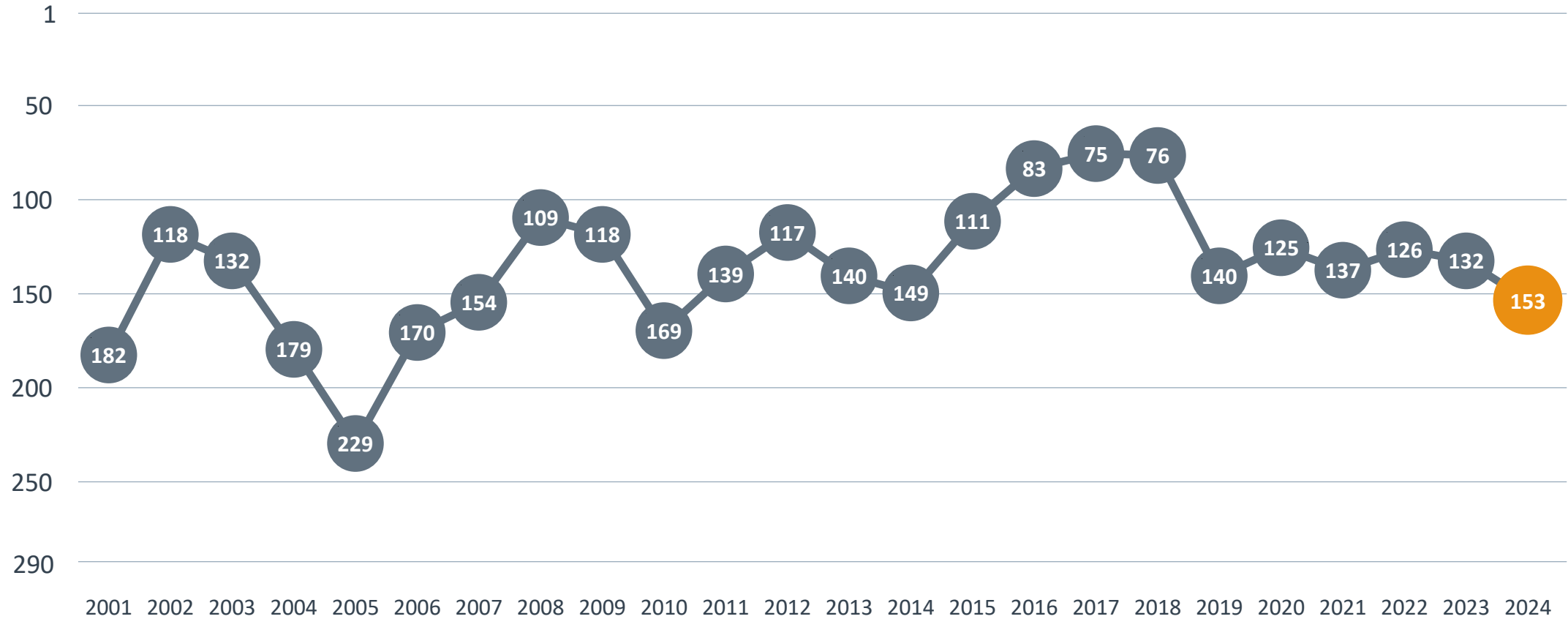
## Enkät svar

1. Sammanfattande omdöme (1/3)
- 2a. Kommunens service och bemötande (1/9)
- 2b. Tillgång till medarbetare med relevant kompetens (1/18)
- 2c. Kommunpolitikernas attityder (1/36)
- 2d. Tjänstemännens attityder (1/36)
- 2e. Kommunens upphandling (1/54)
- 2f. Konkurrens från kommunens verksamheter (1/54)
- 2g. Negativ påverkan av brottslighet/otrygghet (1/54)
- 2h. Vägnät, tåg- och flygförbindelser (1/72)
- 2i. Mobilnät och bredband (1/72)
- 2j. Kommunens information till företagen (1/72)
- 2k. Dialog med kommunens beslutsfattare (1/72)

## Statistikfaktorer (från SCB och UC)

- 3a. Marknadsförsörjning 2023 (1/15)
- 3b. Kommunal skatt 2024 (1/15)
- 3c. Entreprenader 2022 (1/15)
- 3d. Jobb i kommunen 2022 (1/15)
- 3e. Företagsamhet 2023 (1/15)

# Rankingutveckling Kalmar kommun



# Alla enkätfrågor

## Kalmar kommun

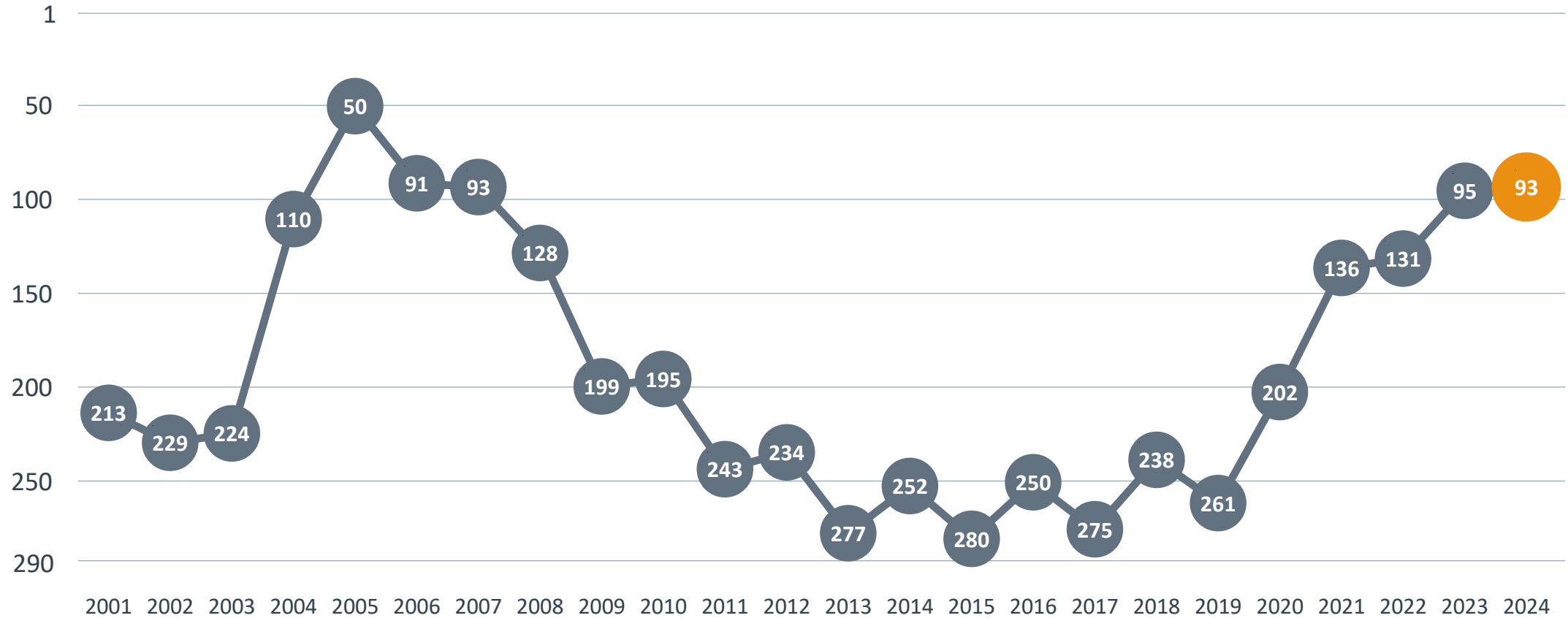
Enkätfråga	2015	2016	2017	2018	2019	2020	2021	2022	2023	2024	Förändring
Sammanfattande omdöme	120	80	81	85	147	123	127	134	143	169	↘ 26
Mobilnät och bredband	139	108	132	126	111	104	80	100	99	54	↗ 45
Tillgång till relevant kompetens	92	45	44	34	130	114	111	106	52	68	↘ 16
Kommunens service och bemötande	73	81	63	73	133	115	132	98	113	118	↘ 5
Upphandling	-	-	-	-	-	76	91	65	104	122	↘ 18
Dialogen med kommunens beslutsfattare	-	-	-	-	-	105	126	102	109	128	↘ 19
Information till företagen	-	-	-	-	-	106	129	92	117	138	↘ 21
Kommunpolitikernas attityder	77	73	70	54	138	116	113	113	113	155	↘ 42
Tjänstemännens attityder	112	89	75	94	147	134	148	122	125	158	↘ 33
Konkurrens från kommunens verksamheter	173	142	121	103	225	152	209	233	183	193	↘ 10
Påverkan av brottslighet/otrygghet	-	-	-	-	-	154	205	201	243	245	↘ 2
Vägnät, tåg- och flygförbindelser	220	206	240	212	241	180	202	192	182	250	↘ 68

# Alla statistikfaktorer

## Kalmar kommun

Faktor	2015	2016	2017	2018	2019	2020	2021	2022	2023	2024	Förändring
Jobb i kommunen	-	-	-	-	-	34	32	29	31	28	↗ 3
Entreprenader	153	177	182	192	169	152	158	166	156	148	↗ 8
Kommunalskatt	172	155	152	149	142	173	171	170	169	158	↗ 11
Marknadsförsörjning	202	196	194	192	196	192	196	194	189	181	↗ 8
Företagsamhet	-	-	-	-	-	226	232	232	231	239	↘ 8

# Rankingutveckling Borgholms kommun





# Alla enkätfrågor

## Borgholms kommun

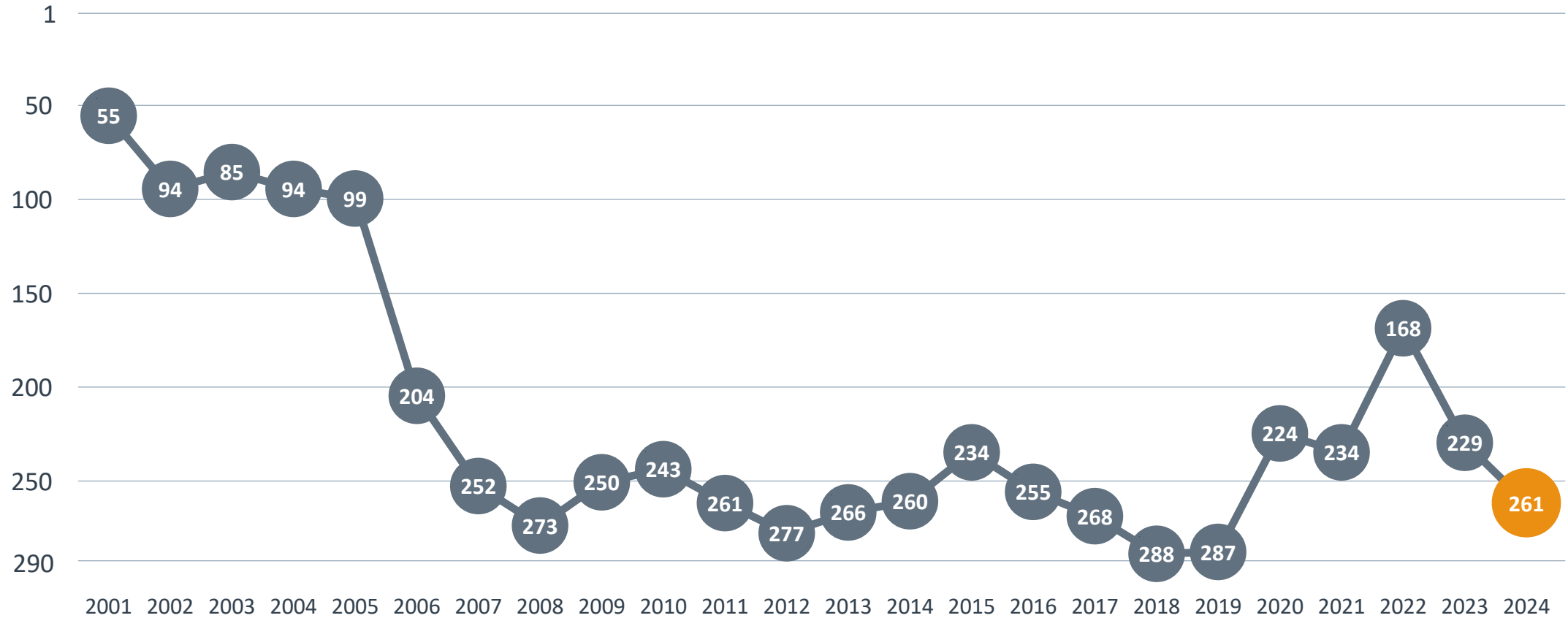
Enkätfråga	2015	2016	2017	2018	2019	2020	2021	2022	2023	2024	Förändring
Sammanfattande omdöme	284	252	249	235	258	202	124	119	63	69	↘ 6
Påverkan av brottslighet/otrygghet	-	-	-	-	-	33	51	52	7	28	↘ 21
Dialogen med kommunens beslutsfattare	-	-	-	-	-	153	45	62	69	46	↗ 23
Kommunpolitikernas attityder	223	173	128	156	209	97	37	42	41	48	↘ 7
Information till företagen	-	-	-	-	-	135	74	69	56	59	↘ 3
Kommunens service och bemötande	283	180	241	235	203	154	98	56	65	63	↗ 2
Tjänstemännens attityder	262	231	207	256	243	153	81	78	39	64	↘ 25
Konkurrens från kommunens verksamheter	239	147	205	164	190	219	157	158	164	98	↗ 66
Upphandling	-	-	-	-	-	272	126	192	106	101	↗ 5
Mobilnät och bredband	287	282	283	256	284	255	203	181	116	126	↘ 10
Tillgång till relevant kompetens	229	230	285	232	156	224	179	256	264	204	↗ 60
Vägnät, tåg- och flygförbindelser	270	259	264	263	277	249	225	250	218	263	↘ 45

# Alla statistikfaktorer

## Borgholms kommun

Faktor	2015	2016	2017	2018	2019	2020	2021	2022	2023	2024	Förändring
Företagsamhet	-	-	-	-	-	6	6	7	7	7	— 0
Kommunalskatt	143	126	122	117	110	150	148	148	146	138	↗ 8
Jobb i kommunen	-	-	-	-	-	172	175	174	170	168	↗ 2
Entreprenader	257	266	269	200	184	239	275	282	278	272	↗ 6
Marknadsförsörjning	278	278	277	276	280	283	285	284	285	287	↘ 2

# Rankingutveckling Emmaboda kommun



# Alla enkätfrågor

## Emmaboda kommun

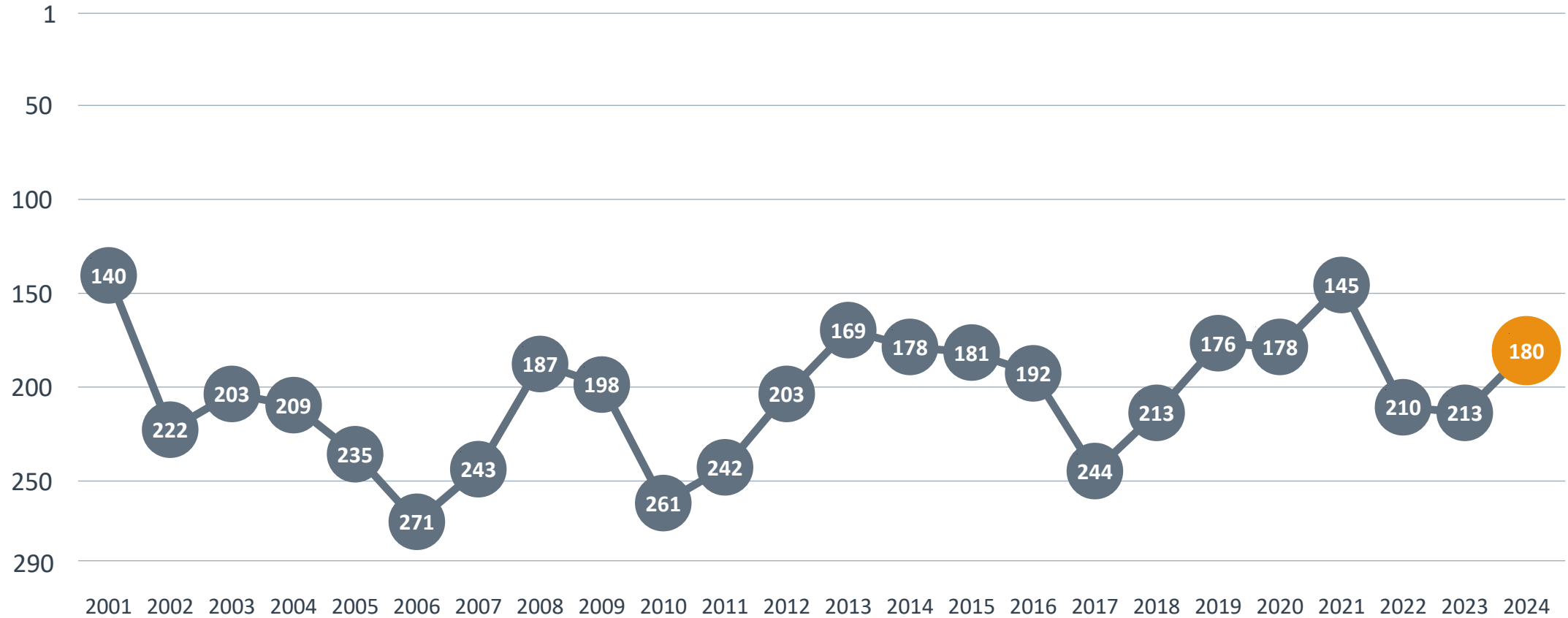
Enkätfråga	2015	2016	2017	2018	2019	2020	2021	2022	2023	2024	Förändring
Sammanfattande omdöme	225	263	252	281	284	226	230	174	255	266	↘ 11
Vägnät, tåg- och flygförbindelser	84	77	62	73	119	113	124	89	81	123	↘ 42
Mobilnät och bredband	172	156	140	122	164	141	173	50	116	142	↘ 26
Kommunens service och bemötande	157	188	247	260	271	176	176	103	143	204	↘ 61
Information till företagen	-	-	-	-	-	89	86	77	157	208	↘ 51
Tillgång till relevant kompetens	227	189	251	198	237	159	233	158	110	209	↘ 99
Upphandling	-	-	-	-	-	239	182	168	170	250	↘ 80
Kommunpolitikernas attityder	215	243	254	286	275	145	188	146	224	259	↘ 35
Påverkan av brottslighet/otrygghet	-	-	-	-	-	282	273	267	286	260	↗ 26
Dialogen med kommunens beslutsfattare	-	-	-	-	-	173	170	119	174	272	↘ 98
Konkurrens från kommunens verksamheter	269	257	277	272	270	254	253	219	270	275	↘ 5
Tjänstemännens attityder	192	201	203	267	274	170	215	161	181	275	↘ 94

# Alla statistikfaktorer

## Emmaboda kommun

Faktor	2015	2016	2017	2018	2019	2020	2021	2022	2023	2024	Förändring
Jobb i kommunen	-	-	-	-	-	49	61	54	45	54	↘ 9
Marknadsförsörjning	119	122	129	130	123	132	138	133	134	138	↘ 4
Företagsamhet	-	-	-	-	-	196	191	191	182	168	↗ 14
Kommunalskatt	161	144	140	137	131	234	232	192	193	183	↗ 10
Entreprenader	202	231	276	283	279	259	248	253	275	278	↘ 3

# Rankingutveckling Hultsfreds kommun



# Alla enkätfrågor

## Hultsfreds kommun

Enkätfråga	2015	2016	2017	2018	2019	2020	2021	2022	2023	2024	Förändring
Sammanfattande omdöme	194	157	212	189	139	156	139	191	204	164	↗ 40
Information till företagen	-	-	-	-	-	114	82	158	86	96	↘ 10
Kommunens service och bemötande	110	165	231	165	119	116	87	141	108	97	↗ 11
Dialogen med kommunens beslutsfattare	-	-	-	-	-	110	107	128	108	103	↗ 5
Upphandling	-	-	-	-	-	148	147	160	164	114	↗ 50
Kommunpolitikernas attityder	96	146	184	114	87	128	95	144	138	120	↗ 18
Tjänstemännens attityder	106	161	214	179	78	144	94	162	151	132	↗ 19
Konkurrens från kommunens verksamheter	169	184	185	185	94	116	131	134	231	206	↗ 25
Tillgång till relevant kompetens	97	266	257	250	225	269	203	280	273	224	↗ 49
Vägnät, tåg- och flygförbindelser	248	270	270	270	270	252	263	253	257	246	↗ 11
Påverkan av brottslighet/otrygghet	-	-	-	-	-	250	215	270	240	248	↘ 8
Mobilnät och bredband	173	210	212	211	224	223	237	268	243	255	↘ 12

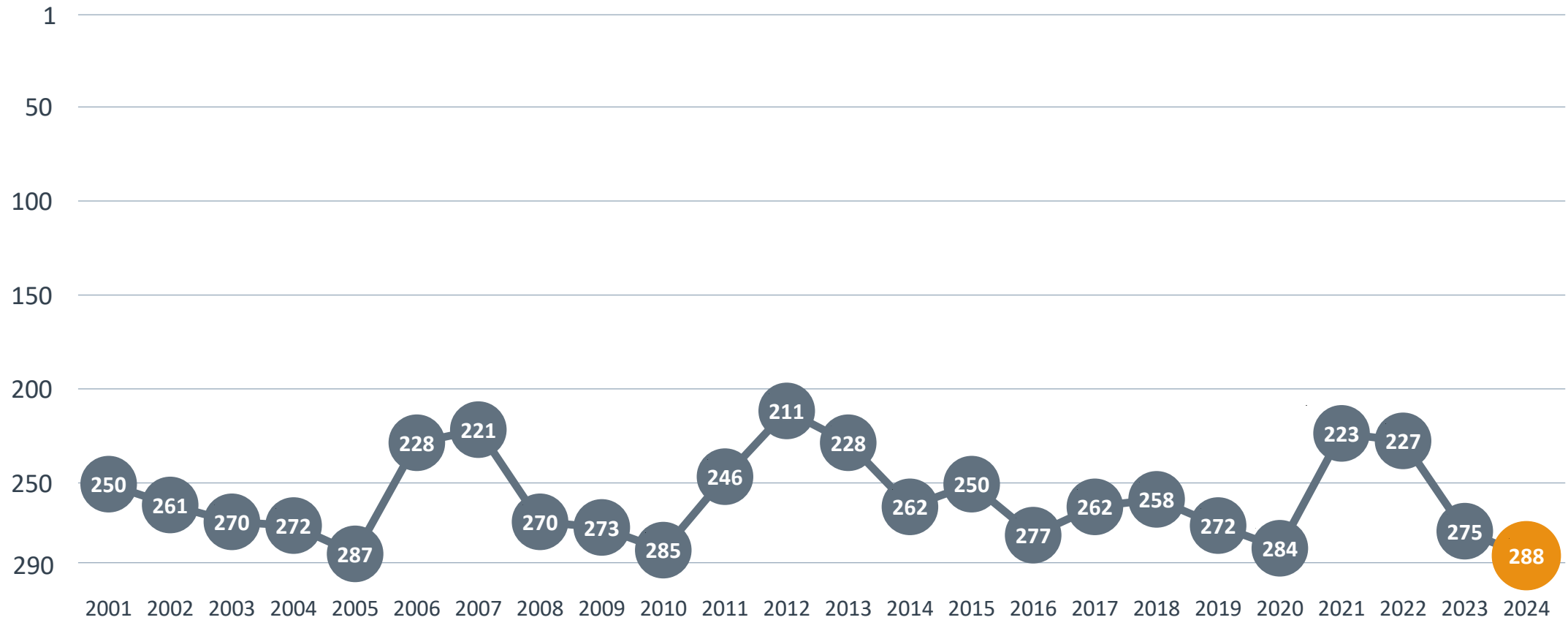
# Alla statistikfaktorer

## Hultsfreds kommun

Faktor	2015	2016	2017	2018	2019	2020	2021	2022	2023	2024	Förändring
Entreprenader	130	131	136	149	137	119	127	160	158	139	↗ 19
Jobb i kommunen	-	-	-	-	-	170	156	158	159	166	↘ 7
Kommunalskatt	184	165	164	161	152	189	188	185	184	173	↗ 11
Företagsamhet	-	-	-	-	-	202	198	199	206	198	↗ 8
Marknadsförsörjning	146	153	156	164	178	188	198	196	199	201	↘ 2



# Rankingutveckling Högsby kommun



# Alla enkätfrågor

## Högsby kommun

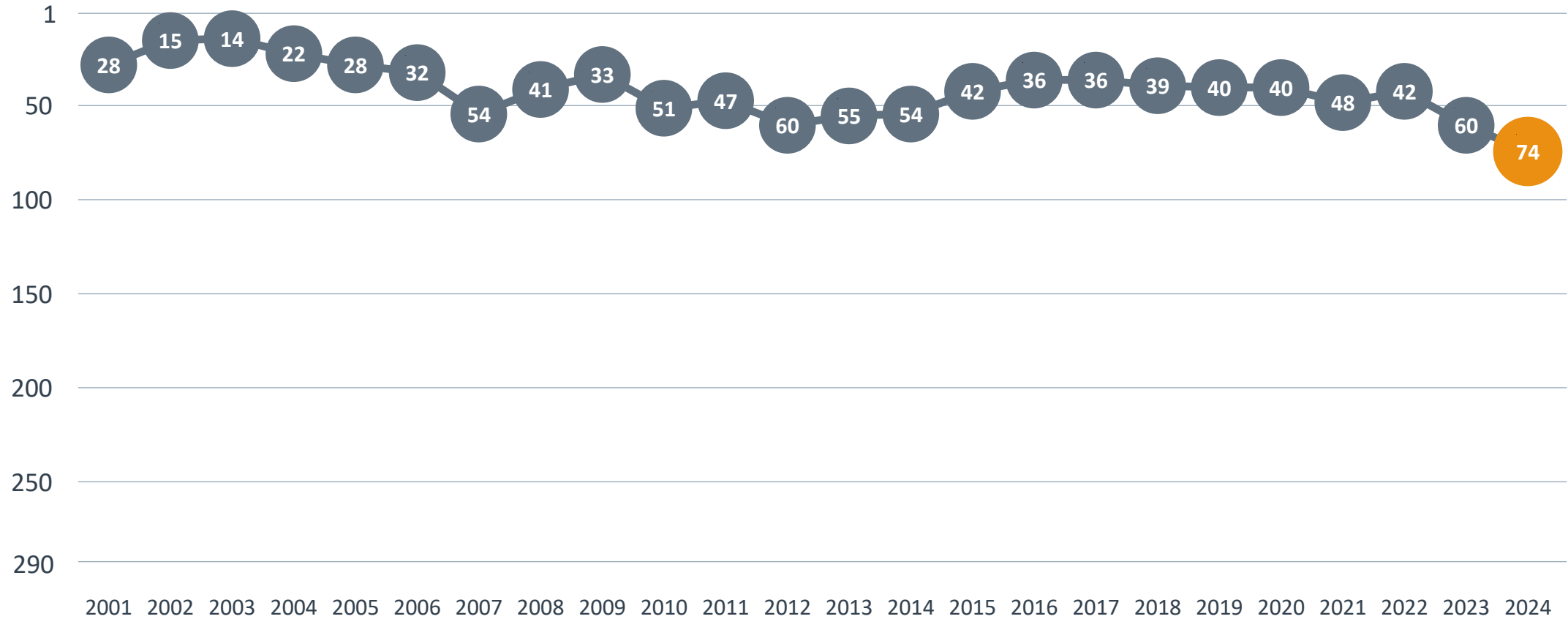
Enkätfråga	2015	2016	2017	2018	2019	2020	2021	2022	2023	2024	Förändring
Sammanfattande omdöme	217	266	239	253	241	284	217	220	272	287	↘ 15
Kommunens service och bemötande	229	225	170	167	162	156	61	89	104	159	↘ 55
Vägnät, tåg- och flygförbindelser	181	209	241	230	218	235	237	224	205	196	↗ 9
Påverkan av brottslighet/otrygghet	-	-	-	-	-	247	202	247	257	216	↗ 41
Tjänstemännens attityder	206	213	136	129	150	208	97	121	199	252	↘ 53
Dialogen med kommunens beslutsfattare	-	-	-	-	-	234	128	187	181	254	↘ 73
Information till företagen	-	-	-	-	-	237	100	206	193	260	↘ 67
Upphandling	-	-	-	-	-	260	104	99	234	264	↘ 30
Konkurrens från kommunens verksamheter	265	186	191	147	214	174	244	161	265	273	↘ 8
Mobilnät och bredband	193	251	203	266	203	265	263	253	258	275	↘ 17
Tillgång till relevant kompetens	272	259	269	250	241	273	262	204	258	276	↘ 18
Kommunpolitikerns attityder	265	245	178	186	183	235	147	149	214	282	↘ 68

# Alla statistikfaktorer

## Högsby kommun

Faktor	2015	2016	2017	2018	2019	2020	2021	2022	2023	2024	Förändring
Företagsamhet	-	-	-	-	-	186	179	167	159	151	↗ 8
Entreprenader	238	155	175	155	159	194	159	142	200	196	↗ 4
Kommunalskatt	161	144	140	137	131	164	232	232	233	226	↗ 7
Jobb i kommunen	-	-	-	-	-	233	237	239	240	248	↘ 8
Marknadsförsörjning	239	228	233	238	251	263	257	262	268	275	↘ 7

# Rankingutveckling Mönsterås kommun



# Alla enkätfrågor

## Mönsterås kommun

Enkätfråga	2015	2016	2017	2018	2019	2020	2021	2022	2023	2024	Förändring
Sammanfattande omdöme	6	2	4	4	9	11	23	8	29	42	↘ 13
Kommunpolitikerns attityder	4	3	3	2	7	10	12	5	15	16	↘ 1
Tjänstemännens attityder	3	1	4	5	9	7	12	5	17	21	↘ 4
Konkurrens från kommunens verksamheter	13	16	6	13	43	10	64	7	33	35	↘ 2
Kommunens service och bemötande	4	1	3	2	6	9	10	15	23	36	↘ 13
Upphandling	-	-	-	-	-	20	35	15	26	38	↘ 12
Dialogen med kommunens beslutsfattare	-	-	-	-	-	7	5	6	18	40	↘ 22
Information till företagen	-	-	-	-	-	9	12	10	25	49	↘ 24
Mobilnät och bredband	83	36	67	114	56	132	105	113	110	118	↘ 8
Tillgång till relevant kompetens	120	22	9	29	29	66	52	81	92	147	↘ 55
Påverkan av brottslighet/otrygghet	-	-	-	-	-	177	134	121	183	153	↗ 30
Vägnät, tåg- och flygförbindelser	203	194	208	210	208	190	189	189	193	229	↘ 36

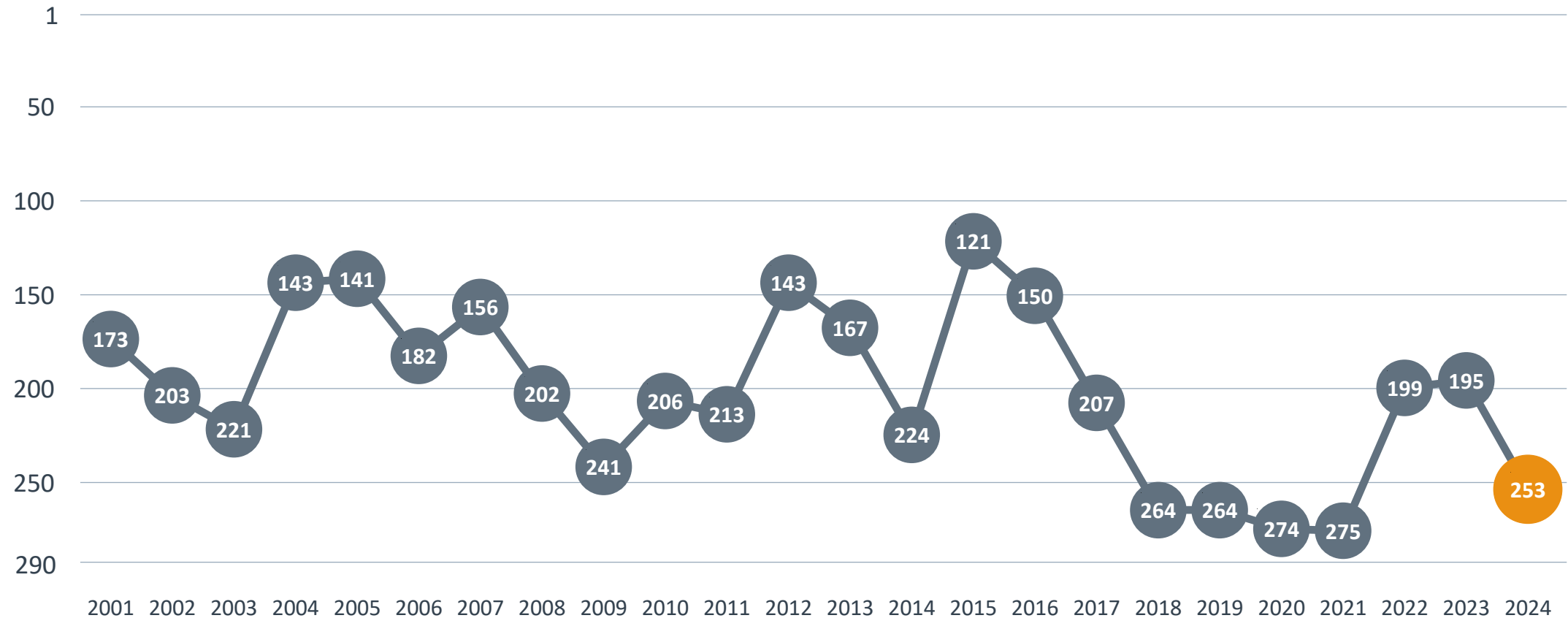
# Alla statistikfaktorer

## Mönsterås kommun

Faktor	2015	2016	2017	2018	2019	2020	2021	2022	2023	2024	Förändring
Marknadsförsörjning	134	141	134	150	159	170	173	167	171	173	↘ 2
Företagsamhet	-	-	-	-	-	164	168	175	187	177	↗ 10
Jobb i kommunen	-	-	-	-	-	192	178	170	185	181	↗ 4
Kommunalskatt	129	112	108	104	97	234	232	232	233	226	↗ 7
Entreprenader	283	285	271	251	245	237	237	263	261	262	↘ 1

# Rankingutveckling

## Mörbylånga kommun



# Alla enkätfrågor

## Mörbylånga kommun

Enkätfråga	2015	2016	2017	2018	2019	2020	2021	2022	2023	2024	Förändring
Sammanfattande omdöme	98	148	191	248	255	260	263	201	175	242	↘ 67
Påverkan av brottslighet/otrygghet	-	-	-	-	-	46	26	20	53	67	↘ 14
Information till företagen	-	-	-	-	-	233	242	88	92	150	↘ 58
Tillgång till relevant kompetens	44	144	182	165	213	187	162	51	137	151	↘ 14
Upphandling	-	-	-	-	-	229	271	162	151	184	↘ 33
Dialogen med kommunens beslutsfattare	-	-	-	-	-	238	257	144	124	201	↘ 77
Kommunens service och bemötande	91	102	155	223	225	217	238	165	161	205	↘ 44
Tjänstemännens attityder	141	100	185	229	231	180	247	142	166	217	↘ 51
Konkurrens från kommunens verksamheter	102	72	163	198	226	189	251	162	206	226	↘ 20
Mobilnät och bredband	280	280	281	260	234	247	225	202	219	240	↘ 21
Kommunpolitikerns attityder	90	96	179	228	236	227	245	161	193	264	↘ 71
Vägnät, tåg- och flygförbindelser	251	255	258	248	263	246	247	226	215	272	↘ 57

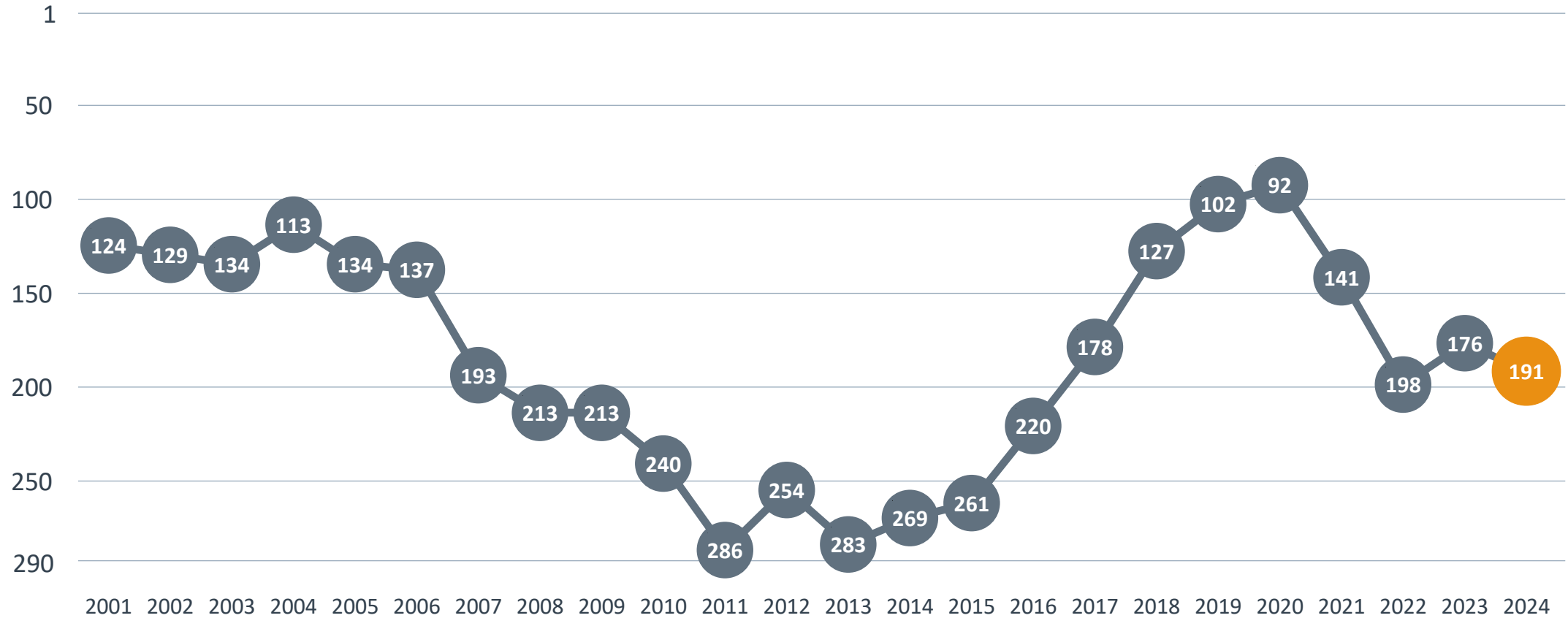


# Alla statistikfaktorer

## Mörbylånga kommun

Faktor	2015	2016	2017	2018	2019	2020	2021	2022	2023	2024	Förändring
Företagsamhet	-	-	-	-	-	49	50	52	56	56	— 0
Entreprenader	242	248	228	254	266	257	242	206	187	195	↘ 8
Jobb i kommunen	-	-	-	-	-	211	217	207	201	198	↗ 3
Kommunalskatt	129	112	108	104	97	234	232	232	233	226	↗ 7
Marknadsförsörjning	242	243	239	242	247	248	247	260	261	261	— 0

# Rankingutveckling Nybro kommun



# Alla enkätfrågor

## Nybro kommun

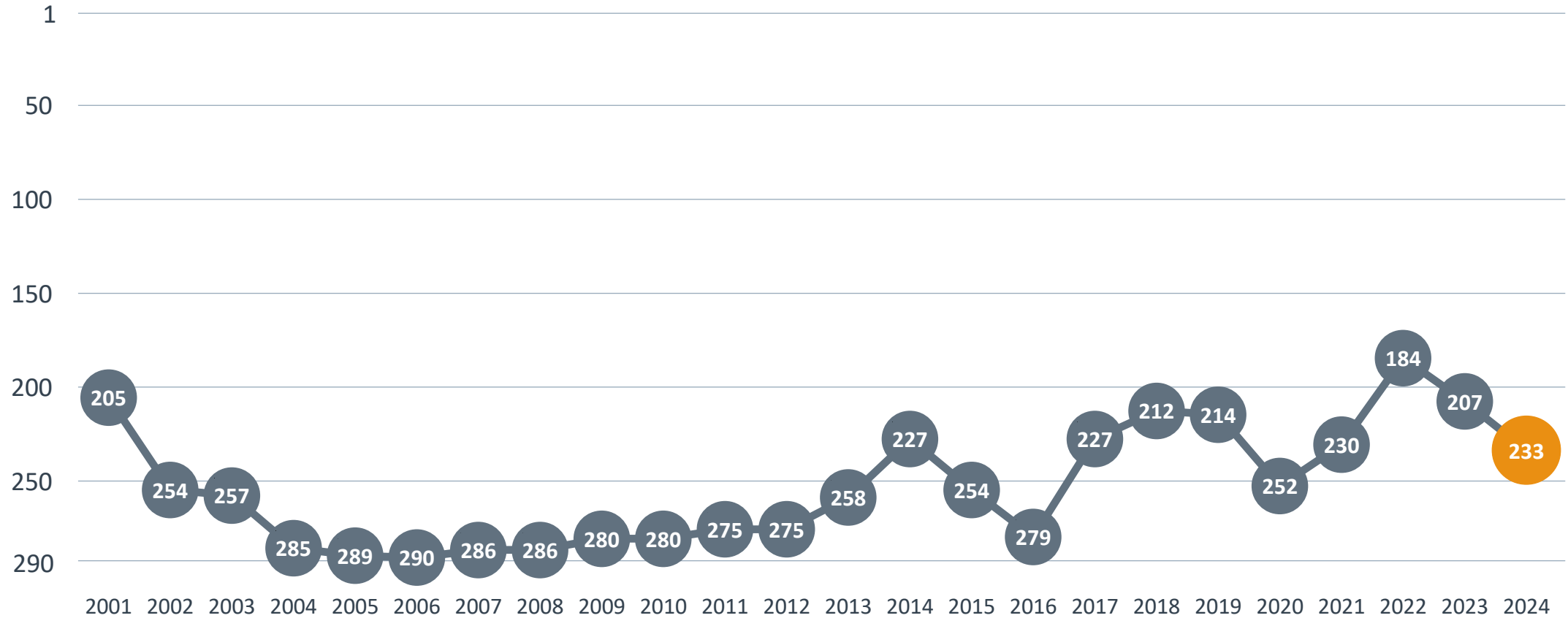
Enkätfråga	2015	2016	2017	2018	2019	2020	2021	2022	2023	2024	Förändring
Sammanfattande omdöme	261	202	151	65	75	59	110	153	171	173	↘ 2
Kommunens service och bemötande	226	178	133	70	50	38	66	123	71	76	↘ 5
Tjänstemännens attityder	251	174	112	60	71	51	86	154	109	98	↗ 11
Upphandling	-	-	-	-	-	31	87	200	72	103	↘ 31
Tillgång till relevant kompetens	54	51	110	196	74	81	154	159	80	124	↘ 44
Dialogen med kommunens beslutsfattare	-	-	-	-	-	28	72	175	135	135	— 0
Information till företagen	-	-	-	-	-	36	90	165	126	136	↘ 10
Kommunpolitikens attityder	239	158	99	59	66	47	70	171	102	153	↘ 51
Vägnät, tåg- och flygförbindelser	153	161	150	132	132	123	165	114	130	172	↘ 42
Konkurrens från kommunens verksamheter	193	148	173	56	87	112	195	208	187	202	↘ 15
Mobilnät och bredband	221	195	183	182	153	160	205	251	199	234	↘ 35
Påverkan av brottslighet/otrygghet	-	-	-	-	-	257	284	281	270	277	↘ 7

# Alla statistikfaktorer

## Nybro kommun

Faktor	2015	2016	2017	2018	2019	2020	2021	2022	2023	2024	Förändring
Jobb i kommunen	-	-	-	-	-	162	149	156	154	151	↗ 3
Marknadsförsörjning	161	164	168	176	175	182	189	190	188	193	↘ 5
Företagsamhet	-	-	-	-	-	225	230	229	234	226	↗ 8
Kommunalskatt	176	216	212	210	196	249	247	246	246	240	↗ 6
Entreprenader	273	277	254	228	238	251	230	237	249	246	↗ 3

# Rankingutveckling Oskarshamns kommun



# Alla enkätfrågor

## Oskarshamns kommun

Enkätfråga	2015	2016	2017	2018	2019	2020	2021	2022	2023	2024	Förändring
Sammanfattande omdöme	247	268	193	180	191	234	216	161	198	233	↘ 35
Kommunens service och bemötande	264	281	192	121	136	165	161	111	83	120	↘ 37
Upphandling	-	-	-	-	-	188	95	89	159	130	↗ 29
Tjänstemännens attityder	249	273	212	156	122	181	171	145	137	150	↘ 13
Dialogen med kommunens beslutsfattare	-	-	-	-	-	158	133	79	138	169	↘ 31
Mobilnät och bredband	185	244	240	213	216	204	178	109	113	197	↘ 84
Information till företagen	-	-	-	-	-	216	156	98	129	210	↘ 81
Kommunpolitikerns attityder	263	256	211	192	174	196	204	116	150	213	↘ 63
Påverkan av brottslighet/otrygghet	-	-	-	-	-	174	156	184	224	222	↗ 2
Konkurrens från kommunens verksamheter	276	247	221	257	239	276	275	277	271	274	↘ 3
Tillgång till relevant kompetens	243	251	236	226	238	277	260	278	276	277	↘ 1
Vägnät, tåg- och flygförbindelser	285	289	284	288	290	290	290	286	286	290	↘ 4

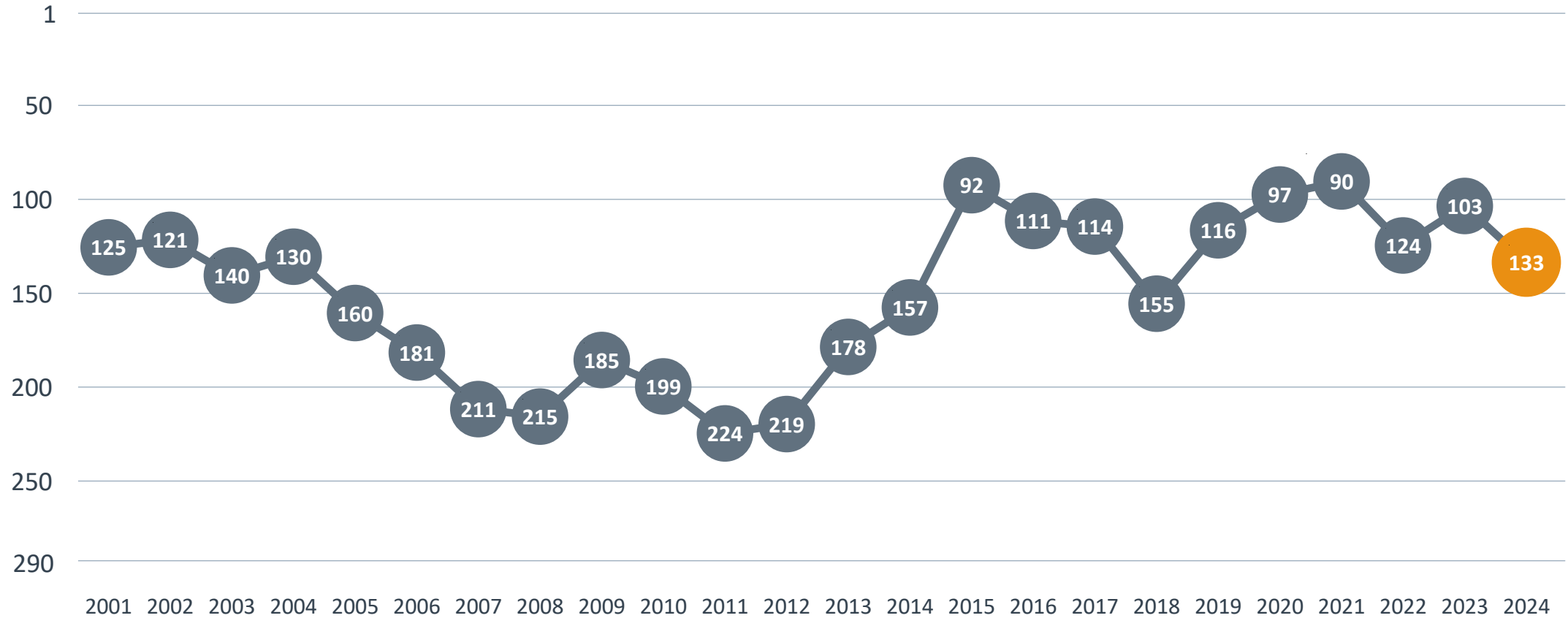
# Alla statistikfaktorer

## Oskarshamns kommun

Faktor	2015	2016	2017	2018	2019	2020	2021	2022	2023	2024	Förändring
Jobb i kommunen	-	-	-	-	-	18	20	27	24	27	↘ 3
Marknadsförsörjning	73	69	67	75	82	94	103	94	96	96	↔ 0
Kommunalskatt	138	208	206	204	188	241	240	248	248	242	↗ 6
Entreprenader	270	273	270	279	281	277	265	264	255	243	↗ 12
Företagsamhet	-	-	-	-	-	274	272	276	274	272	↗ 2

# Rankingutveckling

## Torsås kommun





# Alla enkätfrågor

## Torsås kommun

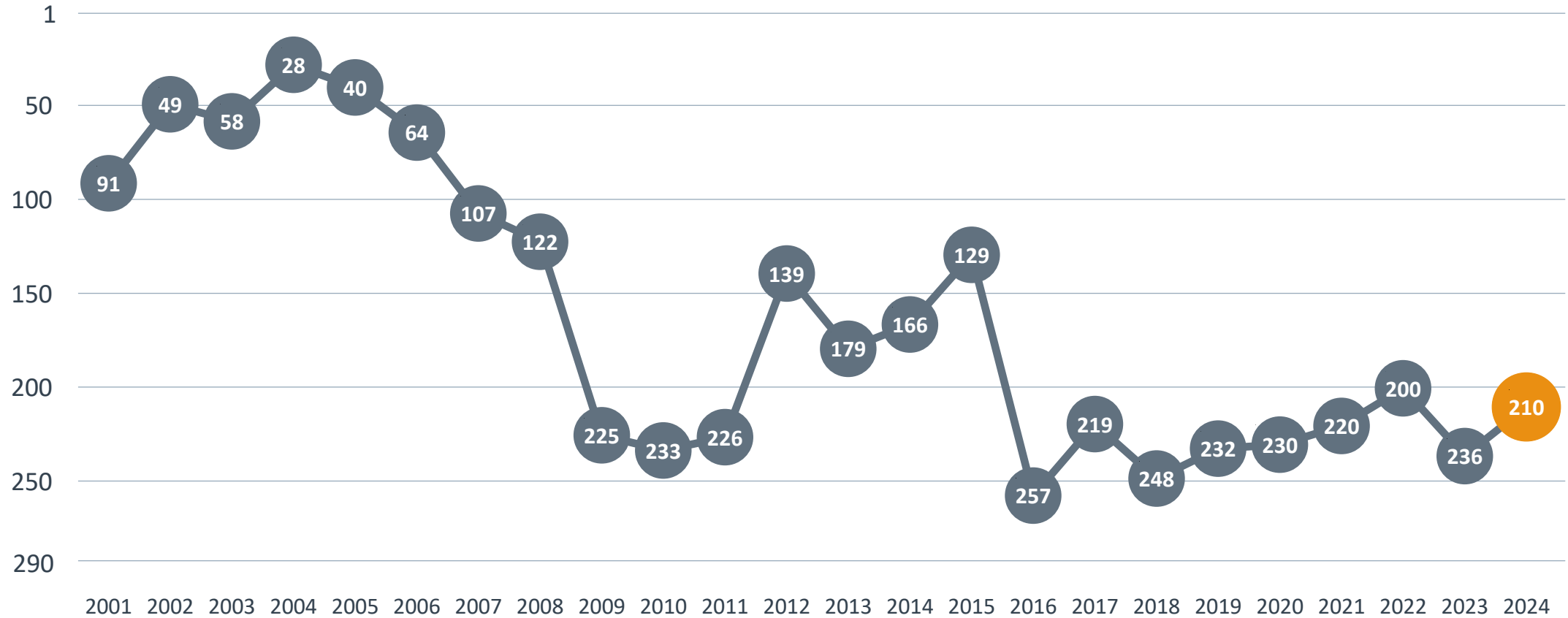
Enkätfråga	2015	2016	2017	2018	2019	2020	2021	2022	2023	2024	Förändring
Sammanfattande omdöme	68	72	83	136	85	75	87	101	78	85	↘ 7
Konkurrens från kommunens verksamheter	55	33	84	71	58	45	67	127	48	86	↘ 38
Tjänstemännens attityder	94	47	66	86	56	85	62	86	58	89	↘ 31
Kommunpolitikerns attityder	118	81	84	122	68	81	51	129	99	95	↗ 4
Kommunens service och bemötande	95	104	87	157	111	86	62	79	55	120	↘ 65
Dialogen med kommunens beslutsfattare	-	-	-	-	-	86	38	106	136	123	↗ 13
Information till företagen	-	-	-	-	-	94	58	120	133	130	↗ 3
Upphandling	-	-	-	-	-	195	68	112	146	144	↗ 2
Mobilnät och bredband	248	281	276	282	282	289	284	289	279	185	↗ 94
Vägnät, tåg- och flygförbindelser	235	272	262	252	240	228	222	235	229	219	↗ 10
Påverkan av brottslighet/otrygghet	-	-	-	-	-	242	290	266	233	235	↘ 2
Tillgång till relevant kompetens	24	184	129	90	72	93	97	203	69	243	↘ 174

# Alla statistikfaktorer

## Torsås kommun

Faktor	2015	2016	2017	2018	2019	2020	2021	2022	2023	2024	Förändring
Företagsamhet	-	-	-	-	-	75	72	73	77	78	↘ 1
Kommunalskatt	132	116	112	108	100	133	132	130	128	177	↘ 49
Entreprenader	198	270	215	184	141	146	122	172	256	191	↗ 65
Jobb i kommunen	-	-	-	-	-	215	221	227	207	221	↘ 14
Marknadsförsörjning	237	248	244	243	249	253	264	254	256	254	↗ 2

# Rankingutveckling Vimmerby kommun



# Alla enkätfrågor

## Vimmerby kommun

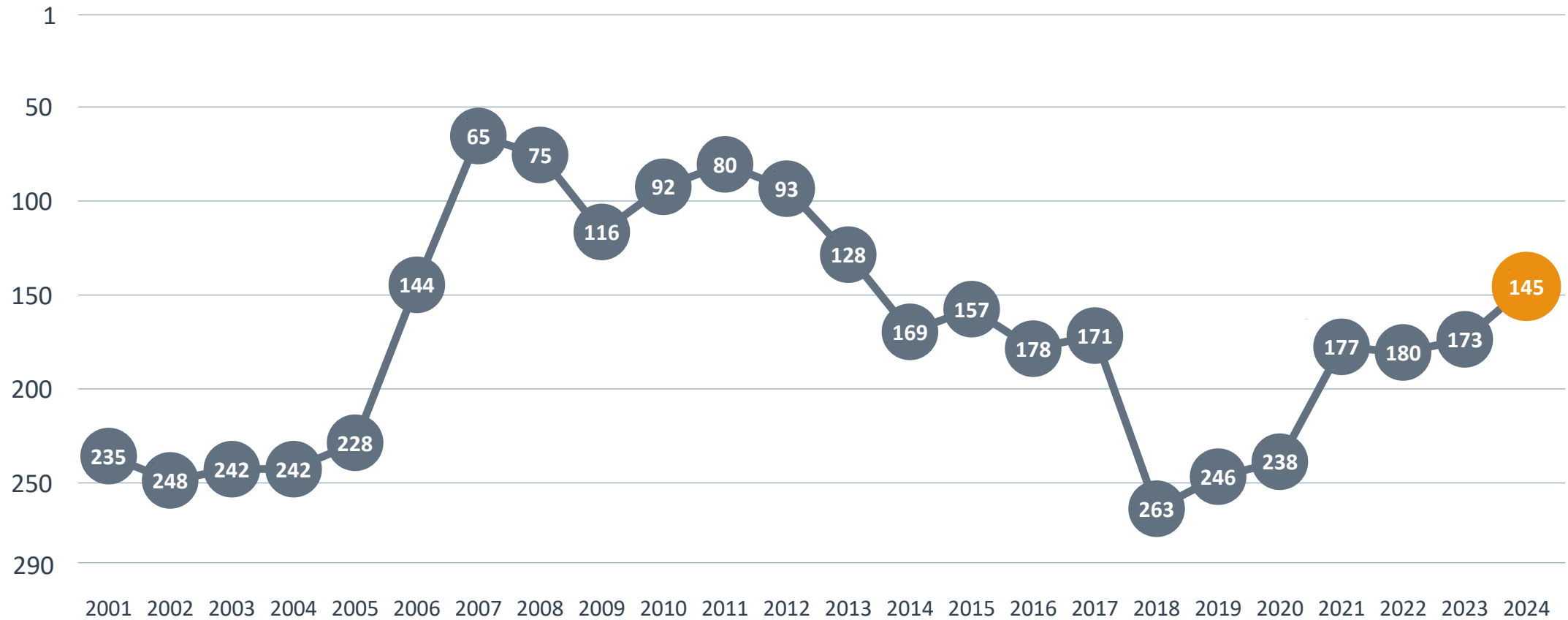
Enkätfråga	2015	2016	2017	2018	2019	2020	2021	2022	2023	2024	Förändring
Sammanfattande omdöme	118	254	218	234	215	213	213	189	233	183	↗ 50
Konkurrens från kommunens verksamheter	98	242	87	144	152	143	198	152	150	143	↗ 7
Kommunpolitikens attityder	141	263	240	249	201	204	174	199	183	174	↗ 9
Dialogen med kommunens beslutsfattare	-	-	-	-	-	235	193	151	213	188	↗ 25
Kommunens service och bemötande	129	236	200	272	235	209	193	161	200	193	↗ 7
Tjänstemännens attityder	143	254	234	240	235	226	160	190	153	195	↘ 42
Mobilnät och bredband	236	286	275	275	243	245	240	211	206	205	↗ 1
Upphandling	-	-	-	-	-	142	224	195	239	213	↗ 26
Information till företagen	-	-	-	-	-	254	225	180	216	221	↘ 5
Påverkan av brottslighet/otrygghet	-	-	-	-	-	225	213	135	155	224	↘ 69
Tillgång till relevant kompetens	145	239	280	220	254	249	196	251	241	251	↘ 10
Vägnät, tåg- och flygförbindelser	223	276	260	265	257	272	254	246	258	256	↗ 2

# Alla statistikfaktorer

## Vimmerby kommun

Faktor	2015	2016	2017	2018	2019	2020	2021	2022	2023	2024	Förändring
Jobb i kommunen	-	-	-	-	-	40	28	36	35	37	↘ 2
Marknadsförsörjning	101	102	106	99	105	114	118	116	122	117	↗ 5
Företagsamhet	-	-	-	-	-	140	142	155	142	139	↗ 3
Entreprenader	124	257	264	276	267	242	239	220	227	217	↗ 10
Kommunalskatt	181	225	221	219	205	252	250	250	250	244	↗ 6

# Rankingutveckling Västerviks kommun



# Alla enkätfrågor

## Västerviks kommun

Enkätfråga	2015	2016	2017	2018	2019	2020	2021	2022	2023	2024	Förändring
Sammanfattande omdöme	128	134	131	207	214	237	158	167	168	133	↗ 35
Upphandling	-	-	-	-	-	186	144	109	143	82	↗ 61
Kommunens service och bemötande	65	63	110	187	156	134	121	88	115	89	↗ 26
Kommunpolitikernas attityder	67	116	119	177	203	212	150	136	121	94	↗ 27
Information till företagen	-	-	-	-	-	178	125	156	151	99	↗ 52
Dialogen med kommunens beslutsfattare	-	-	-	-	-	138	117	115	96	104	↘ 8
Tjänstemännens attityder	90	110	134	188	218	227	146	139	152	133	↗ 19
Påverkan av brottslighet/otrygghet	-	-	-	-	-	82	84	94	103	142	↘ 39
Tillgång till relevant kompetens	225	220	118	286	121	210	170	215	150	156	↘ 6
Mobilnät och bredband	176	208	263	232	221	167	201	169	154	194	↘ 40
Konkurrens från kommunens verksamheter	224	277	257	280	287	290	284	278	283	271	↗ 12
Vägnät, tåg- och flygförbindelser	288	286	290	289	284	288	284	285	281	276	↗ 5

# Alla statistikfaktorer

## Västerviks kommun

Faktor	2015	2016	2017	2018	2019	2020	2021	2022	2023	2024	Förändring
Kommunalskatt	99	89	83	81	79	104	101	101	99	94	↗ 5
Jobb i kommunen	-	-	-	-	-	137	136	130	126	108	↗ 18
Entreprenader	127	149	167	220	190	190	202	194	192	168	↗ 24
Företagsamhet	-	-	-	-	-	205	196	202	197	192	↗ 5
Marknadsförsörjning	270	274	276	275	276	278	280	279	280	280	↔ 0



# Guider för bättre lokalt företagsklimat



## Mål, strategi och ledarskap

Hur kan kommuner arbeta med mål, styrning, ledarskap och dialog med det lokala näringslivet?



## Kompetensförsörjning

Hur kan kommuner arbeta med dialog skola/näringsliv, dimensionering, studie- och yrkesvägledning för kompetensförsörjning?



## Myndighetsutövning

Hur kan kommunen utveckla sin tillstånds- och tillsynsverksamhet, göra det lätt att göra rätt och bygga förtroende hos företagen?




## Systematiskt förbättringsarbete

Hur kan kommuner arbeta med analys, handlingsplaner och uppföljning på ett systematiskt sätt?



## (O)sund konkurrens

Hur kan kommuner arbeta med förhållnings-sätt och policies för att gynna en sund konkurrenssituation?



## Upphandling

Hur kan kommunen ställa mer träffsäkra krav, öka sin kostnadskontroll och underlätta för mindre företag att lägga anbud?



SVENSKT NÄRINGSLIV

## Svenskt Näringsliv Kalmar län & Kronobergs län

Regionchef: Ulrica Bennesved  
[ulrica.bennesved@svensktnaringsliv.se](mailto:ulrica.bennesved@svensktnaringsliv.se)

Näringspolitisk rådgivare: Johnny Rönnfjord  
[johnny.ronnfjord@svensktnaringsliv.se](mailto:johnny.ronnfjord@svensktnaringsliv.se)

Näringspolitisk rådgivare: Jimmi Olsson  
[jimmi.olsson@svensktnaringsliv.se](mailto:jimmi.olsson@svensktnaringsliv.se)



LÄS MER PÅ [FORETAGSKLIMAT.SE](https://foretagsklimat.se)

