



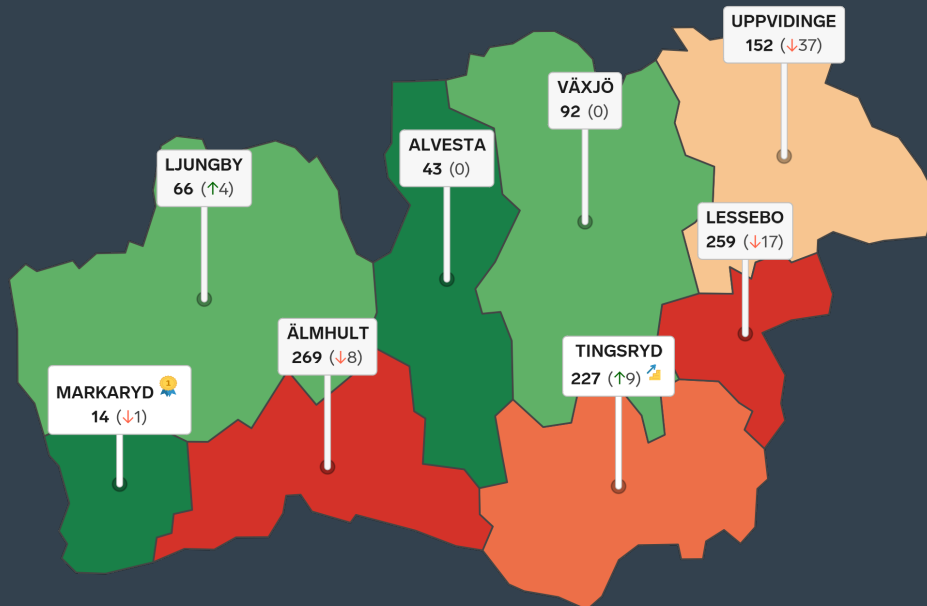
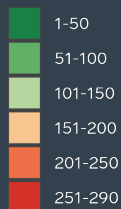
SVENSKT NÄRINGS LIV



Ranking lokalt företagsklimat 2023

**Ska det gå bra för
Sverige måste det gå
bra för svenska företag**

Alla kommuner i Kronoberg



Bästa kommun: Markaryd



Största förbättring: Tingsryd



Största förbättring på fem år: Alvesta

Kommun	Ranking 2023	Förändring från 2022
Markaryd	14	↓ 1
Alvesta	43	— 0
Ljungby	66	↑ 4
Växjö	92	— 0
Uppvidinge	152	↓ 37
Tingsryd	227	↑ 9
Lessebo	259	↓ 17
Älmhult	269	↓ 8

Vad definierar ett bra lokalt företagsklimat?

- Finns det personal med rätt kompetens att få tag på? Är kommunen lösningsorienterade?
- Hur hög är kommunalskatten?
- Har politikerna förståelse för min verksamhet och mina behov som företagare?
- Får man bra välfärd för de kommunala skattepengarna? **Går det föra en dialog med tjänstemän och politiker?**
- Är det enkelt att få tag på någon hos kommunen?
- Finns flyg-/tågförbindelser för mina långväga kunder? Finns det någonstans att bo?
- Engagerar sig företagen i den lokala utvecklingen? Kan jag locka hit personal?
- Har kommunen enkla e-tjänster? Hur fungerar kommunens upphandling?
- Känner jag mig uppskattad som företagare i kommunen?** Bedriver kommunen verksamhet som konkurrerar med mitt företag? Påverkar brottsligheten möjligheten att driva företag?
- Är det tryggt för mina anställda? Hur lång tid tar det att få ett tillstånd? Vad tycker andra företagare om det lokala företagsklimatet?
- Finns det fiber?** Hur är mobiltäckningen?
- Är kommunen intresserad av att göra affärer med mig? Vad tar kommunen ut för avgifter? Finns det lediga lokaler eller kontor?
- Hjälper kommunens tillsynspersoner mig att göra rätt? Hur funkar kollektivtrafiken för mina anställda? Hur är den lokala infrastrukturen?
- Finns det mark redo att bygga på?** Får jag bra service i kontakt med kommunen?
- Hur funkar kontakten med skolan för mig som företagare?
- Får jag information så att jag kan hålla mig uppdaterad om vad som händer i kommunen?

”Företagsklimat är summan av de institutioner, attityder, regler och kunskaper som möter företagaren i vardagen.”

Kommunernas lokala tolkningar och tillämpningar av lagar och regler

Tillstånd för markupplåtelse

Serveringstillstånd för alkohol

Anmäla fettavskiljare Bygglov för fasadskylt

Registrera livsmedelsanläggning

Brandskyddsfrågor Tillsyn av miljöfarlig verksamhet

Bygglov för uteservering

Sortering av verksamhetsavfall

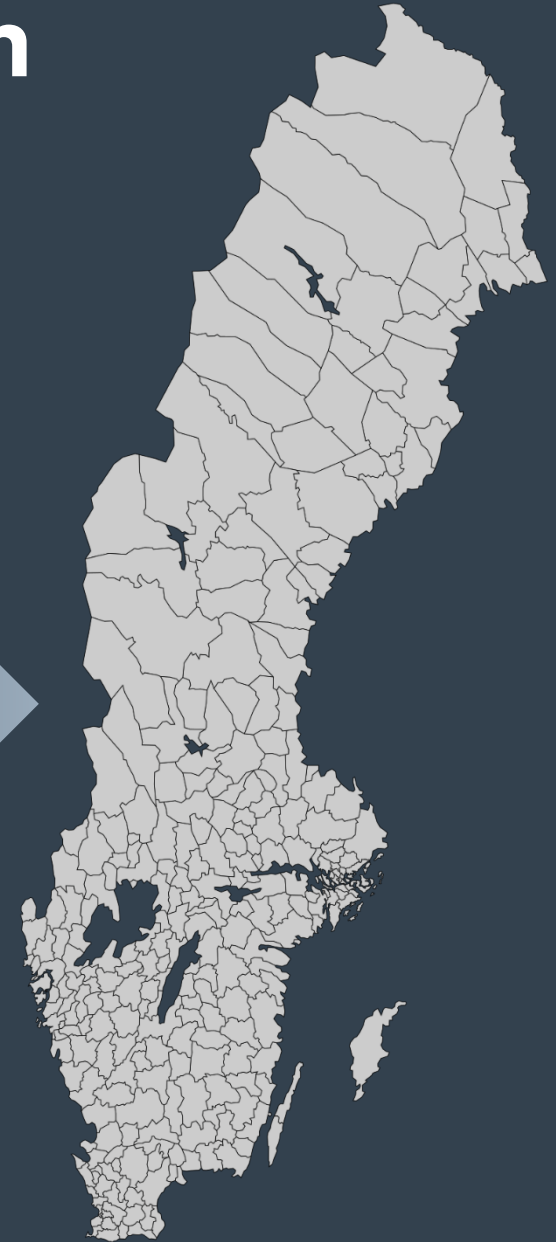
Detaljplan Tillsyn av hygienisk verksamhet

Försäljning av folköl, tobak och

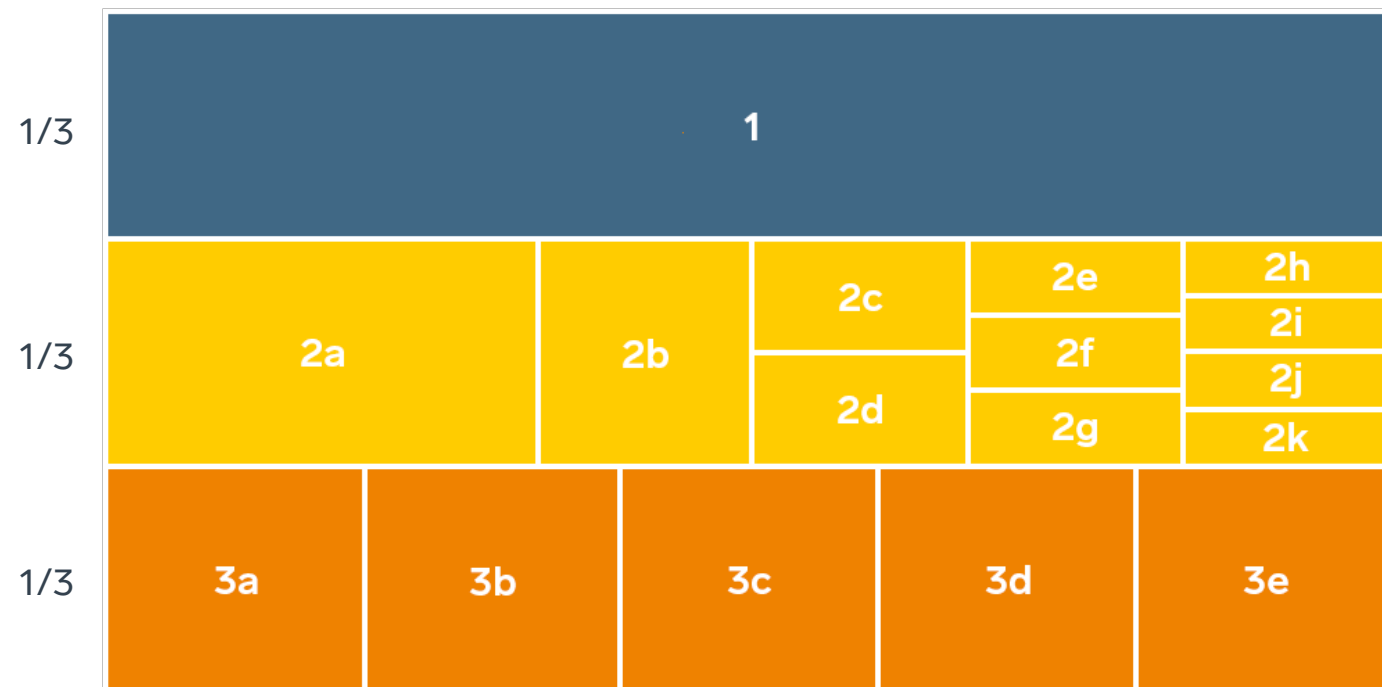
receptfria läkemedel **Installation, besiktning och**

Grävttillstånd **skrotning av cisterner**

290
tillämpningar



Rankingens olika delar



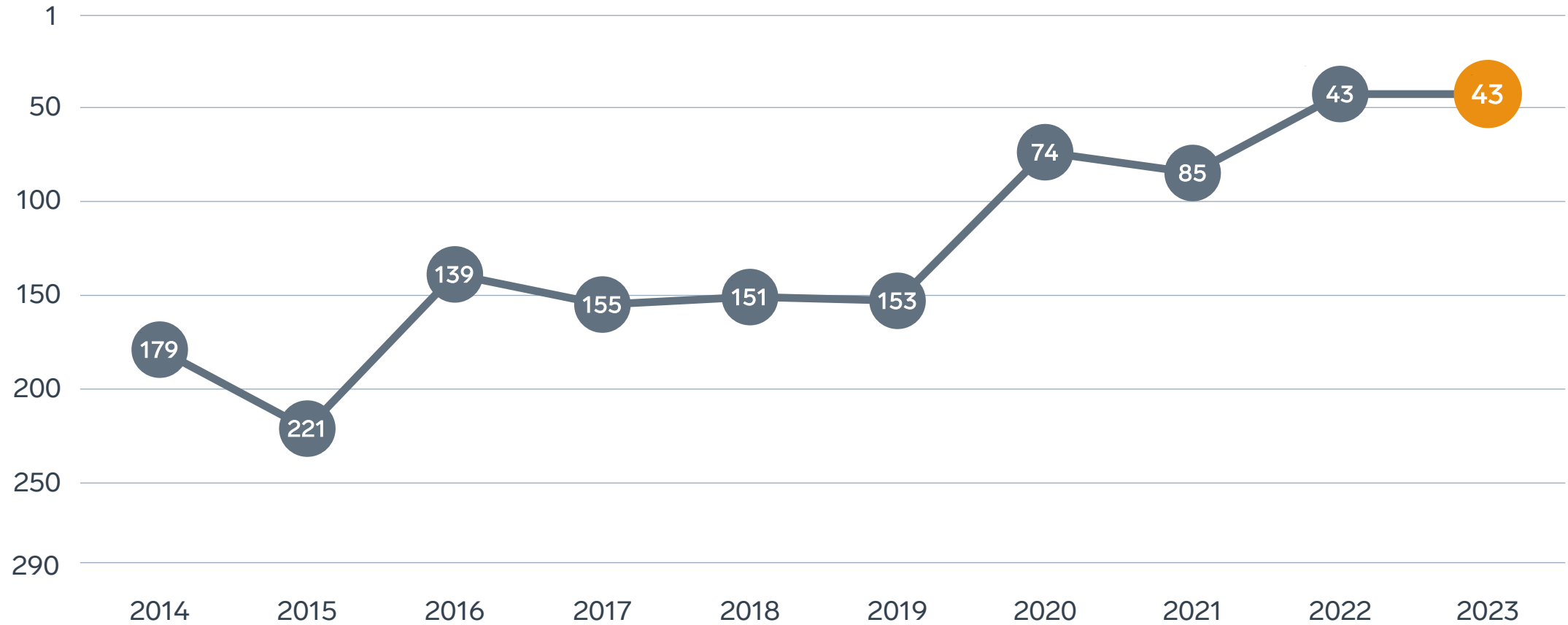
Enkät svar

1. Sammanfattande omdöme (1/3)
- 2a. Kommunens service och bemötande (1/9)
- 2b. Tillgång till medarbetare med relevant kompetens (1/18)
- 2c. Kommunpolitikernas attityder (1/36)
- 2d. Tjänstemännens attityder (1/36)
- 2e. Kommunens upphandling (1/54)
- 2f. Konkurrens från kommunens verksamheter (1/54)
- 2g. Negativ påverkan av brottslighet/otrygghet (1/54)
- 2h. Vägnät, tåg- och flygförbindelser (1/72)
- 2i. Mobilnät och bredband (1/72)
- 2j. Kommunens information till företagen (1/72)
- 2k. Dialog med kommunens beslutsfattare (1/72)

Statistikfaktorer (från SCB och UC)

- 3a. Marknadsförsörjning 2022 (1/15)
- 3b. Kommunalskatt 2023 (1/15)
- 3c. Entreprenader 2021 (1/15)
- 3d. Jobb i kommunen 2021 (1/15)
- 3e. Företagsamhet 2022 (1/15)

Rankingutveckling Alvesta kommun

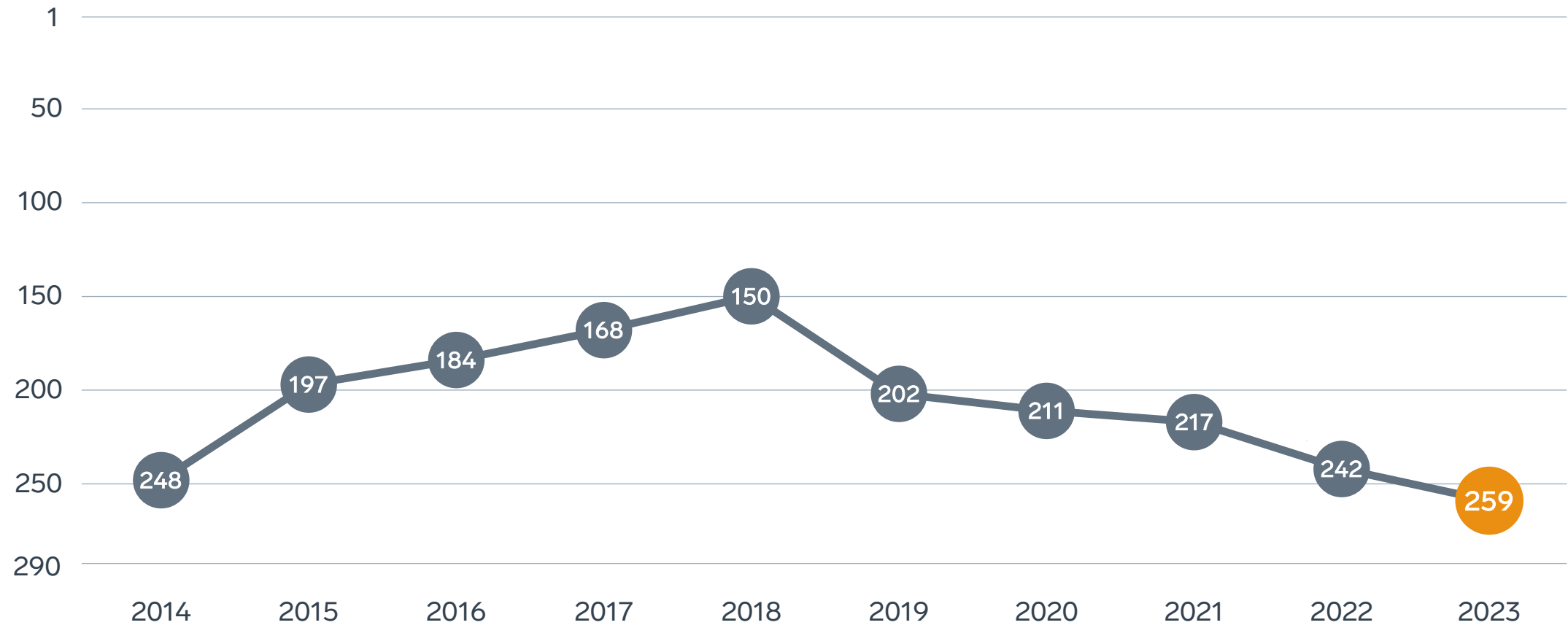


Alla enkätfrågor

Alvesta kommun

Enkätfråga	2014	2015	2016	2017	2018	2019	2020	2021	2022	2023	Förändring
Sammanfattande omdöme	192	224	144	167	134	109	79	68	46	42	↗ 4
Vägnät, tåg- och flygförbindelser	21	8	3	16	20	15	16	17	29	5	↗ 24
Information till företagen	-	-	-	-	-	-	47	60	38	23	↗ 15
Tjänstemännens attityder	173	238	106	188	144	157	54	92	36	35	↗ 1
Dialogen med kommunens beslutsfattare	-	-	-	-	-	-	46	91	28	36	↘ 8
Kommunens service och bemötande	207	218	120	136	100	152	75	104	49	38	↗ 11
Kommunpolitikerns attityder	232	268	153	189	162	169	51	103	46	43	↗ 3
Konkurrens från kommunens verksamheter	174	179	135	105	68	127	86	67	57	65	↘ 8
Upphandling	-	-	-	-	-	-	42	148	57	68	↘ 11
Mobilnät och bredband	161	94	80	128	201	162	154	149	198	76	↗ 122
Tillgång till relevant kompetens	117	180	95	158	250	251	169	228	86	140	↘ 54
Påverkan av brottslighet/otrygghet	-	-	-	-	-	-	243	243	231	231	↔ 0

Rankingutveckling Lessebo kommun



Alla enkätfrågor

Lessebo kommun

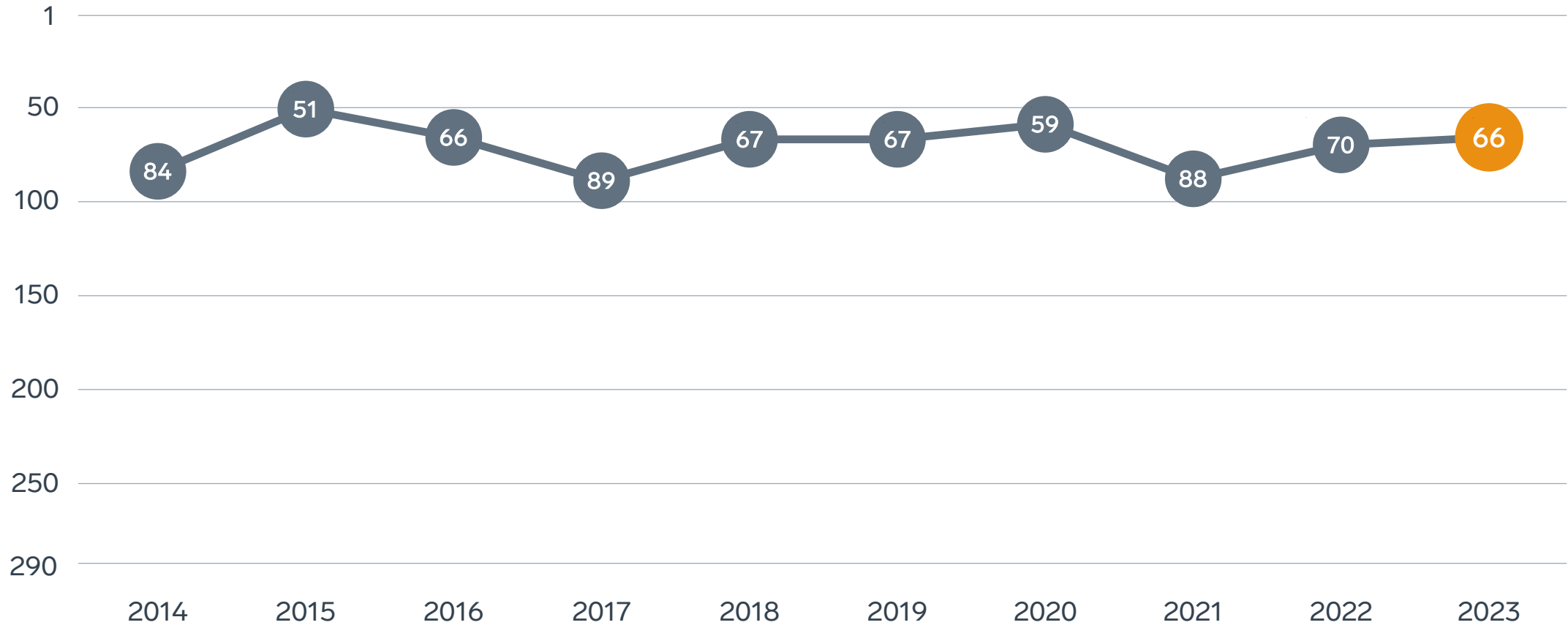
Enkätfråga	2014	2015	2016	2017	2018	2019	2020	2021	2022	2023	Förändring
Sammanfattande omdöme	232	137	167	137	96	160	181	180	194	227	↘ 33
Vägnät, tåg- och flygförbindelser	46	53	83	45	72	62	72	118	70	101	↘ 31
Konkurrens från kommunens verksamheter	137	60	64	82	43	88	119	200	175	133	↗ 42
Mobilnät och bredband	63	121	104	78	116	121	101	61	151	140	↗ 11
Dialogen med kommunens beslutsfattare	-	-	-	-	-	-	160	130	210	147	↗ 63
Upphandling	-	-	-	-	-	-	118	131	106	160	↘ 54
Information till företagen	-	-	-	-	-	-	150	114	228	166	↗ 62
Kommunens service och bemötande	210	178	127	97	114	95	159	107	215	212	↗ 3
Kommunpolitikernas attityder	213	167	112	139	149	103	166	177	225	248	↘ 23
Tjänstemännens attityder	213	138	112	114	152	136	160	202	180	254	↘ 74
Påverkan av brottslighet/otrygghet	-	-	-	-	-	-	228	239	212	268	↘ 56
Tillgång till relevant kompetens	282	271	240	191	222	283	218	271	249	278	↘ 29

Alla statistikfaktorer

Lessebo kommun

Faktor	2014	2015	2016	2017	2018	2019	2020	2021	2022	2023	Förändring
Entreprenader	148	144	161	177	164	180	163	188	162	138	↗ 24
Kommunalskatt	213	202	182	181	227	218	197	195	191	192	↘ 1
Marknadsförsörjning	197	215	190	187	185	210	207	216	217	204	↗ 13
Företagsamhet	-	-	-	-	-	-	238	246	240	225	↗ 15
Jobb i kommunen	-	-	-	-	-	-	243	244	238	236	↗ 2

Rankingutveckling Ljungby kommun



Alla enkätfrågor

Ljungby kommun

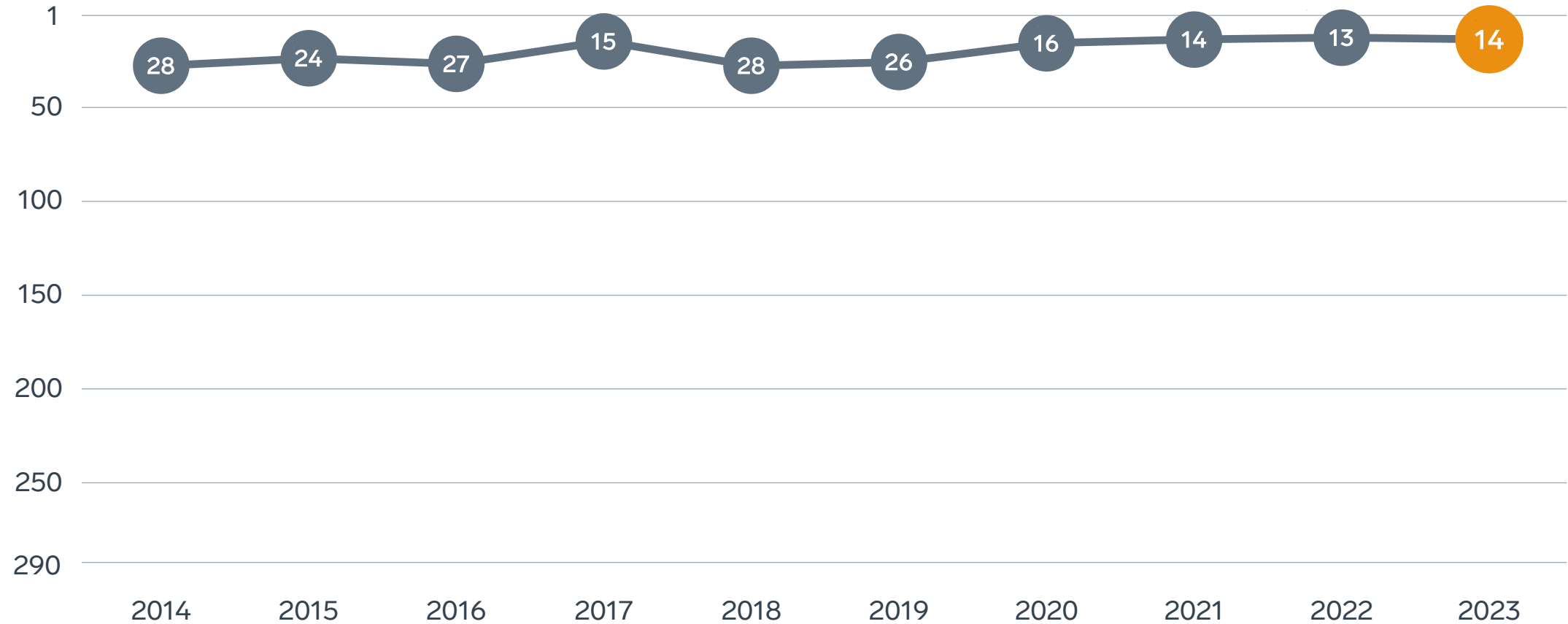
Enkätfråga	2014	2015	2016	2017	2018	2019	2020	2021	2022	2023	Förändring
Sammanfattande omdöme	74	38	42	56	52	33	69	82	69	81	↘ 12
Kommunpolitikernas attityder	69	32	41	51	44	29	46	61	57	51	↗ 6
Information till företagen	-	-	-	-	-	-	57	79	72	53	↗ 19
Dialogen med kommunens beslutsfattare	-	-	-	-	-	-	61	53	58	63	↘ 5
Tjänstemännens attityder	39	19	38	58	52	22	64	84	73	66	↗ 7
Kommunens service och bemötande	41	21	29	43	24	27	107	156	100	78	↗ 22
Upphandling	-	-	-	-	-	-	144	115	121	90	↗ 31
Mobilnät och bredband	167	57	100	107	150	38	100	118	129	136	↘ 7
Tillgång till relevant kompetens	140	116	120	175	170	154	78	209	180	165	↗ 15
Konkurrens från kommunens verksamheter	134	155	87	189	150	179	169	174	132	195	↘ 63
Vägnät, tåg- och flygförbindelser	203	188	197	223	195	169	181	182	201	202	↘ 1
Påverkan av brottslighet/otrygghet	-	-	-	-	-	-	231	238	251	224	↗ 27

Alla statistikfaktorer

Ljungby kommun

Faktor	2014	2015	2016	2017	2018	2019	2020	2021	2022	2023	Förändring
Jobb i kommunen	-	-	-	-	-	-	60	60	68	57	↗ 11
Kommunalskatt	128	111	99	94	134	128	112	109	109	107	↗ 2
Marknadsförsörjning	112	116	109	105	111	116	119	124	123	112	↗ 11
Entreprenader	158	167	180	205	162	186	166	143	144	136	↗ 8
Företagsamhet	-	-	-	-	-	-	128	131	137	141	↘ 4

Rankingutveckling Markaryds kommun



Alla enkätfrågor

Markaryds kommun

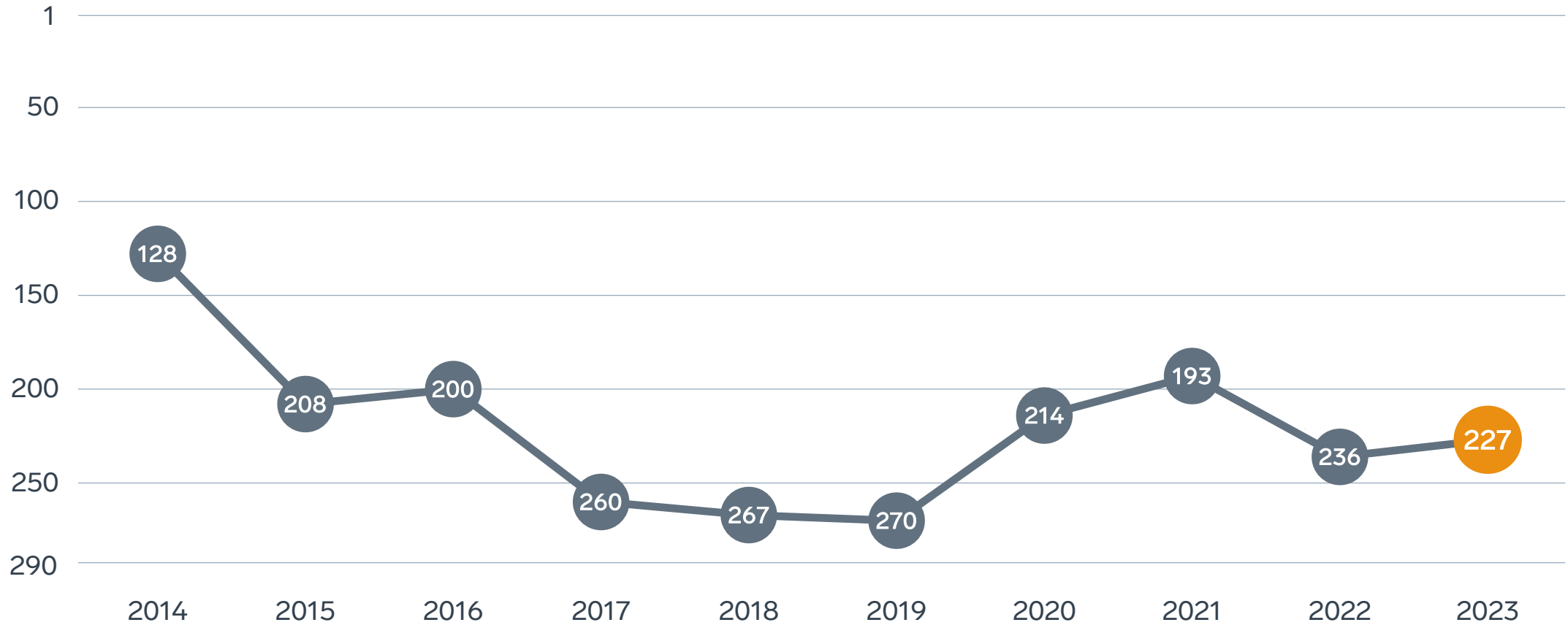
Enkätfråga	2014	2015	2016	2017	2018	2019	2020	2021	2022	2023	Förändring
Sammanfattande omdöme	3	1	1	1	2	4	6	6	3	8	↘ 5
Konkurrens från kommunens verksamheter	19	8	1	1	3	3	11	5	5	4	↗ 1
Dialogen med kommunens beslutsfattare	-	-	-	-	-	-	5	3	5	9	↘ 4
Kommunpolitikens attityder	2	1	1	4	4	3	5	3	6	9	↘ 3
Information till företagen	-	-	-	-	-	-	5	9	5	11	↘ 6
Tjänstemännens attityder	15	2	3	7	9	18	8	17	9	14	↘ 5
Kommunens service och bemötande	9	1	2	6	6	7	15	25	14	17	↘ 3
Upphandling	-	-	-	-	-	-	8	15	21	21	— 0
Mobilnät och bredband	168	146	158	110	91	34	102	138	118	102	↗ 16
Vägnät, tåg- och flygförbindelser	121	35	76	97	124	105	122	146	150	103	↗ 47
Tillgång till relevant kompetens	52	47	31	10	9	12	89	53	121	155	↘ 34
Påverkan av brottslighet/otrygghet	-	-	-	-	-	-	262	224	252	206	↗ 46

Alla statistikfaktorer

Markaryds kommun

Faktor	2014	2015	2016	2017	2018	2019	2020	2021	2022	2023	Förändring
Jobb i kommunen	-	-	-	-	-	-	17	15	12	9	↗ 3
Marknadsförsörjning	79	72	73	68	68	73	80	86	76	78	↘ 2
Kommunalskatt	88	140	123	119	165	156	136	135	133	131	↗ 2
Företagsamhet	-	-	-	-	-	-	175	175	171	177	↘ 6
Entreprenader	197	234	239	257	270	265	258	243	235	246	↘ 11

Rankingutveckling Tingsryds kommun



Alla enkätfrågor

Tingsryds kommun

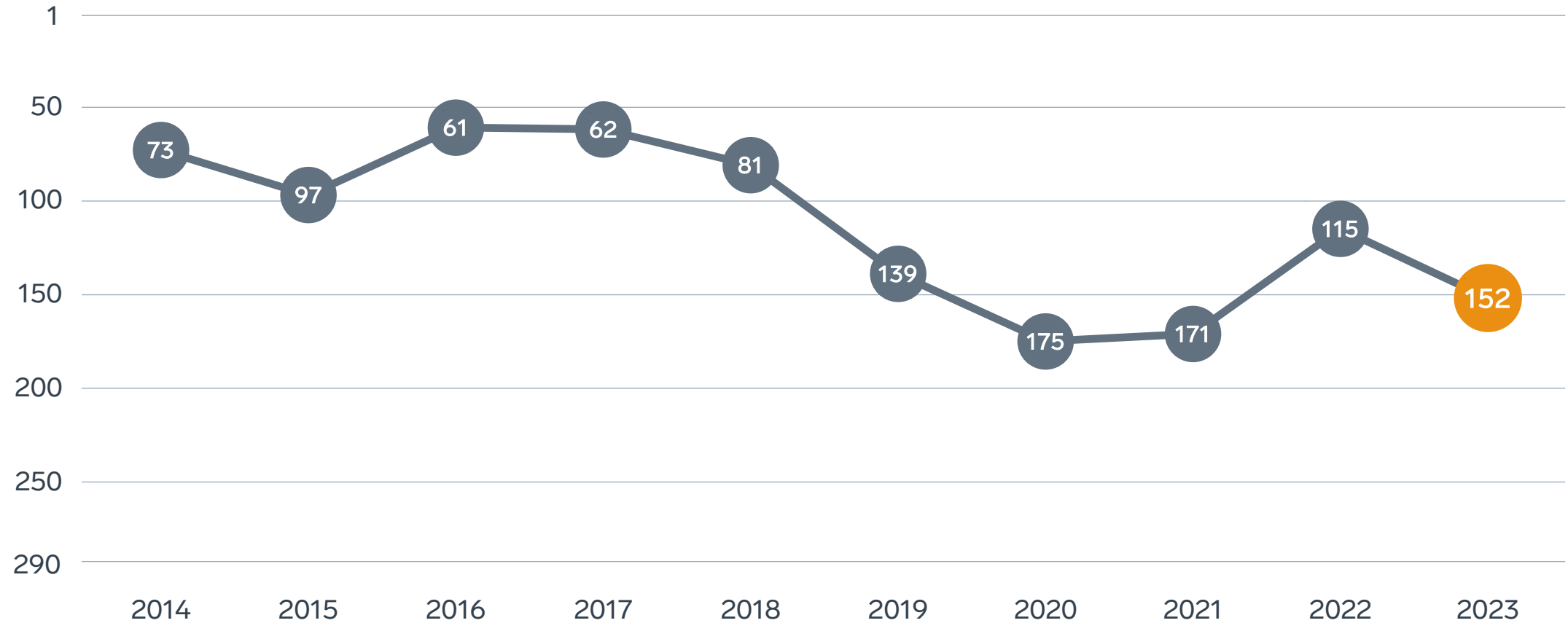
Enkätfråga	2014	2015	2016	2017	2018	2019	2020	2021	2022	2023	Förändring
Sammanfattande omdöme	115	202	203	263	278	278	206	188	256	238	↗ 18
Konkurrens från kommunens verksamheter	89	181	124	132	133	136	188	203	128	138	↘ 10
Mobilnät och bredband	239	184	223	219	205	223	188	154	157	190	↘ 33
Tillgång till relevant kompetens	202	219	243	267	275	274	215	238	180	198	↘ 18
Tjänstemännens attityder	98	218	228	282	279	280	225	184	232	201	↗ 31
Dialogen med kommunens beslutsfattare	-	-	-	-	-	-	224	181	230	205	↗ 25
Upphandling	-	-	-	-	-	-	209	260	228	215	↗ 13
Kommunpolitikernas attityder	120	204	159	241	264	259	187	205	215	216	↘ 1
Kommunens service och bemötande	157	237	215	280	275	275	245	184	209	221	↘ 12
Information till företagen	-	-	-	-	-	-	231	178	213	229	↘ 16
Påverkan av brottslighet/otrygghet	-	-	-	-	-	-	188	162	259	234	↗ 25
Vägnät, tåg- och flygförbindelser	201	232	232	247	224	206	207	181	202	246	↘ 44

Alla statistikfaktorer

Tingsryds kommun

Faktor	2014	2015	2016	2017	2018	2019	2020	2021	2022	2023	Förändring
Jobb i kommunen	-	-	-	-	-	-	63	59	50	50	— 0
Företagsamhet	-	-	-	-	-	-	64	62	54	60	↘ 6
Entreprenader	105	115	122	124	103	125	125	150	163	152	↗ 11
Marknadsförsörjning	175	173	174	167	170	177	177	182	175	184	↘ 9
Kommunalskatt	128	111	99	94	134	128	226	223	225	226	↘ 1

Rankingutveckling Uppvidinge kommun



Alla enkätfrågor

Uppvidinge kommun

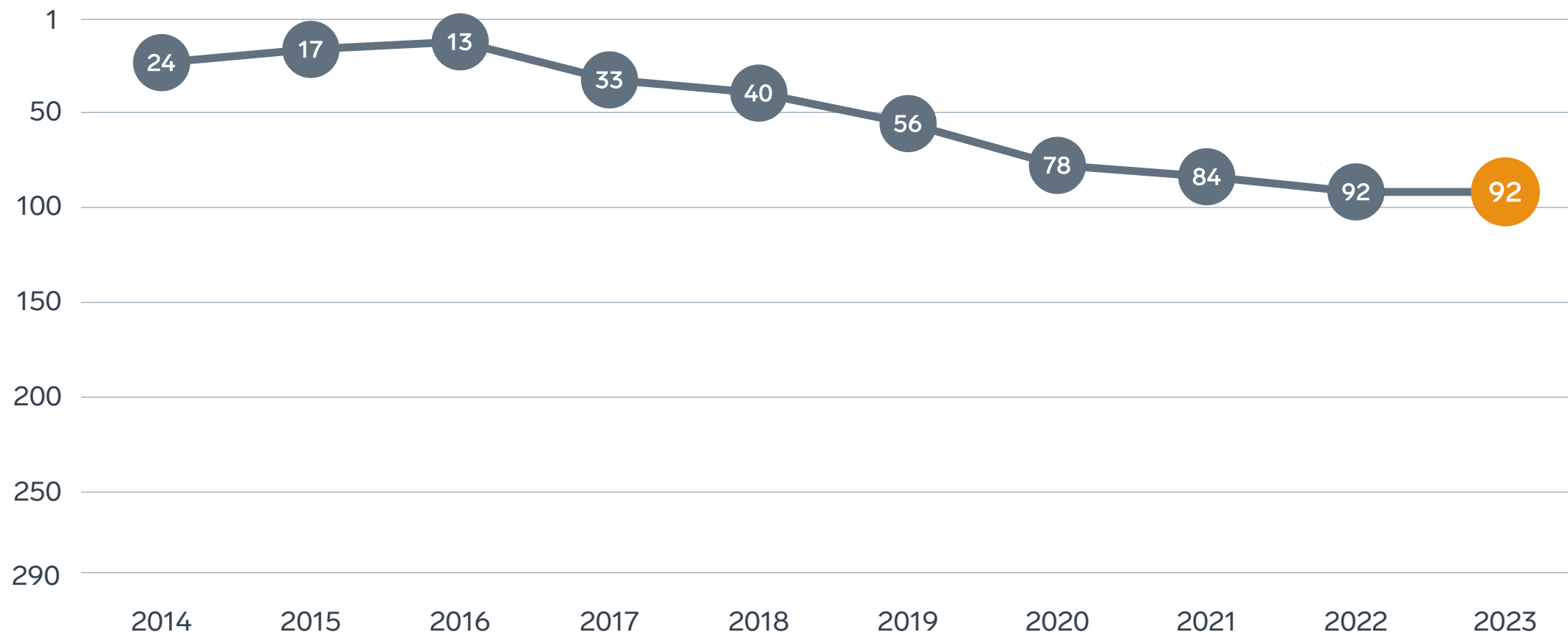
Enkätfråga	2014	2015	2016	2017	2018	2019	2020	2021	2022	2023	Förändring
Sammanfattande omdöme	56	89	33	29	47	94	165	177	124	173	↘ 49
Konkurrens från kommunens verksamheter	36	11	9	56	63	128	40	149	68	52	↗ 16
Tjänstemännens attityder	57	104	40	33	82	140	195	155	93	119	↘ 26
Kommunpolitikernas attityder	55	63	34	37	50	123	179	123	100	134	↘ 34
Dialogen med kommunens beslutsfattare	-	-	-	-	-	-	193	211	100	144	↘ 44
Information till företagen	-	-	-	-	-	-	250	234	132	150	↘ 18
Kommunens service och bemötande	125	194	68	67	74	148	246	205	164	166	↘ 2
Upphandling	-	-	-	-	-	-	224	231	235	197	↗ 38
Påverkan av brottslighet/otrygghet	-	-	-	-	-	-	198	196	80	208	↘ 128
Tillgång till relevant kompetens	175	154	158	255	270	250	242	215	266	231	↗ 35
Vägnät, tåg- och flygförbindelser	219	233	240	231	219	227	217	236	218	237	↘ 19
Mobilnät och bredband	258	265	239	253	251	241	258	266	263	271	↘ 8

Alla statistikfaktorer

Uppvidinge kommun

Faktor	2014	2015	2016	2017	2018	2019	2020	2021	2022	2023	Förändring
Jobb i kommunen	-	-	-	-	-	-	22	23	16	17	↘ 1
Marknadsförsörjning	55	55	57	53	53	54	56	57	54	60	↘ 6
Entreprenader	54	98	119	97	93	97	108	115	109	104	↗ 5
Företagsamhet	-	-	-	-	-	-	123	125	132	147	↘ 15
Kommunalskatt	187	179	162	160	203	187	226	223	208	189	↗ 19

Rankingutveckling Växjö kommun



Alla enkätfrågor

Växjö kommun

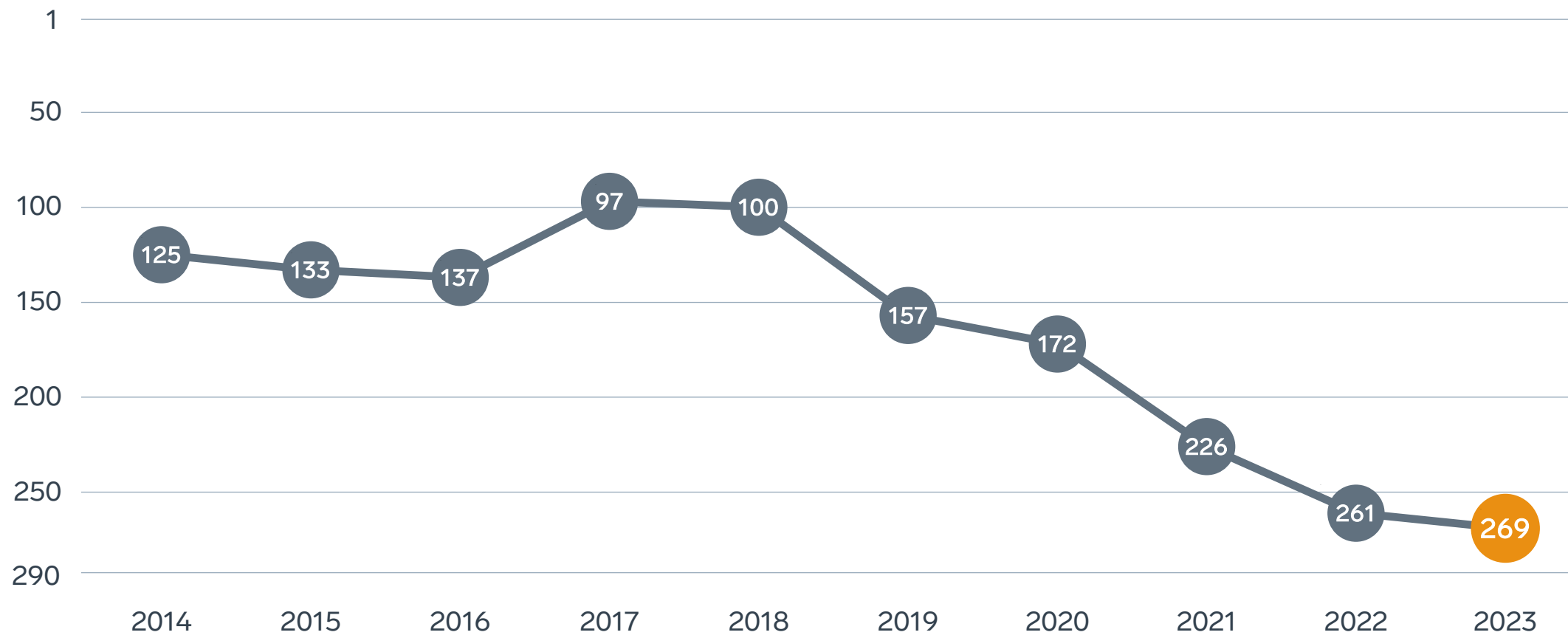
Enkätfråga	2014	2015	2016	2017	2018	2019	2020	2021	2022	2023	Förändring
Sammanfattande omdöme	32	30	16	52	50	71	93	111	117	112	↗ 5
Mobilnät och bredband	15	40	52	57	60	60	57	56	63	38	↗ 25
Vägnät, tåg- och flygförbindelser	93	77	112	112	122	98	94	123	101	110	↘ 9
Upphandling	-	-	-	-	-	-	100	111	140	115	↗ 25
Kommunens service och bemötande	44	42	36	64	60	107	162	140	156	130	↗ 26
Konkurrens från kommunens verksamheter	149	91	78	128	141	177	229	158	174	131	↗ 43
Tillgång till relevant kompetens	57	22	62	65	87	71	77	72	113	134	↘ 21
Kommunpolitikernas attityder	35	27	15	33	38	51	127	129	109	135	↘ 26
Tjänstemännens attityder	38	33	15	51	56	69	137	158	134	156	↘ 22
Information till företagen	-	-	-	-	-	-	116	167	141	165	↘ 24
Dialogen med kommunens beslutsfattare	-	-	-	-	-	-	155	145	160	172	↘ 12
Påverkan av brottslighet/otrygghet	-	-	-	-	-	-	205	219	228	256	↘ 28

Alla statistikfaktorer

Växjö kommun

Faktor	2014	2015	2016	2017	2018	2019	2020	2021	2022	2023	Förändring
Jobb i kommunen	-	-	-	-	-	-	31	30	33	32	↗ 1
Entreprenader	75	72	70	73	71	64	65	54	56	57	↘ 1
Kommunalskatt	60	51	54	54	68	64	58	58	58	58	— 0
Marknadsförsörjning	133	133	135	124	127	127	120	113	107	100	↗ 7
Företagsamhet	-	-	-	-	-	-	206	212	212	215	↘ 3

Rankingutveckling Älmhults kommun



Alla enkätfrågor

Älmhults kommun

Enkätfråga	2014	2015	2016	2017	2018	2019	2020	2021	2022	2023	Förändring
Sammanfattande omdöme	141	175	140	101	92	173	188	259	266	282	↘ 16
Vägnät, tåg- och flygförbindelser	78	47	100	54	84	108	75	82	100	92	↗ 8
Konkurrens från kommunens verksamheter	76	79	84	52	66	82	106	153	133	223	↘ 90
Mobilnät och bredband	188	167	159	45	86	58	138	144	207	224	↘ 17
Tillgång till relevant kompetens	230	240	218	203	242	244	223	219	246	254	↘ 8
Information till företagen	-	-	-	-	-	-	166	223	231	259	↘ 28
Påverkan av brottslighet/otrygghet	-	-	-	-	-	-	223	159	159	264	↘ 105
Kommunpolitikernas attityder	194	169	170	121	180	186	223	216	274	266	↗ 8
Dialogen med kommunens beslutsfattare	-	-	-	-	-	-	230	275	279	268	↗ 11
Tjänstemännens attityder	239	166	185	125	158	224	202	222	269	280	↘ 11
Kommunens service och bemötande	161	137	170	130	172	200	233	252	283	285	↘ 2
Upphandling	-	-	-	-	-	-	215	283	290	289	↗ 1

Alla statistikfaktorer

Älmhults kommun

Faktor	2014	2015	2016	2017	2018	2019	2020	2021	2022	2023	Förändring
Jobb i kommunen	-	-	-	-	-	-	3	3	3	4	↘ 1
Marknadsförsörjning	15	16	12	11	9	17	17	20	20	22	↘ 2
Entreprenader	163	122	179	168	150	171	161	205	208	194	↗ 14
Företagsamhet	-	-	-	-	-	-	177	190	187	195	↘ 8
Kommunalskatt	118	102	91	85	122	114	98	94	200	202	↘ 2

Guider för bättre lokalt företagsklimat



Mål, strategi och ledarskap

Hur kan kommuner arbeta med mål, styrning, ledarskap och dialog med det lokala näringslivet?



Kompetensförsörjning

Hur kan kommuner arbeta med dialog skola/näringsliv, dimensionering, studie- och yrkesvägledning för kompetensförsörjning?



Myndighetsutövning

Hur kan kommunen utveckla sin tillstånd- och tillsynsverksamhet, göra det lätt att göra rätt och bygga förtroende hos företagen?



Systematiskt förbättringsarbete

Hur kan kommuner arbeta med analys, handlingsplaner och uppföljning på ett systematiskt sätt?



(O)sund konkurrens

Hur kan kommuner arbeta med förhållnings-sätt och policies för att gynna en sund konkurrenssituation?



Upphandling

Hur kan kommunen ställa mer träffsäkra krav, öka sin kostnadskontroll och underlätta för mindre företag att lägga anbud?

INSPIRATIONS DAGARNA 2023

På INSPIRATIONS DAGARNA får ni tips om hur ni kan ta nästa kliv för att stärka företagsklimatet i kommunen. Dagen är fullspäckad med inspirerande kommunexempel och handfasta tips. Det finns också gott om tid att dela erfarenheter med kommunkollegor. Inspirationsdagarna genomförs på fem orter under november och december.

Läs mer på: <https://www.svensktnaringsliv.se/Inspirationsdagarna2023/>

När

7 november
9 november
28 november

Var

Göteborg, Scandic Crown
Hässleholm, Hotell Statt
Stockholm, Münchenbryggeriet





SVENSKT NÄRINGSLIV

Svenskt Näringsliv Kalmar län & Kronobergs län

Regionchef: Ulrica Bennesved
ulrica.bennesved@svensktnaringsliv.se

Näringspolitisk rådgivare: Johnny Rönnfjord
johnny.ronnfjord@svensktnaringsliv.se

Näringspolitisk rådgivare: Jimmi Olsson
jimmi.olsson@svensktnaringsliv.se



LÄS MER PÅ FORETAGSKLIMAT.SE

RANKINGSLÄPP 20 SEPTEMBER 2023

